



*Estado do Ceará*  
*Prefeitura Municipal de Quixeramobim*  
*Gabinete do Prefeito*



## RELATÓRIOS DA LRF


**RREO** - Relatório Resumido de Execução Orçamentária  
Período Correspondente: **6º BIMESTRE de 2014**  
Mês de Novembro a Dezembro de 2014


Tabda I - Balanço Orçamentário


Prefeitura Municipal de Quixeramobim - CE  
RELATÓRIO RESUMIDO DA EXECUÇÃO ORÇAMENTÁRIA  
**BALANÇO ORÇAMENTÁRIO**  
ORÇAMENTOS FISCAL E DA SEGURIDADE SOCIAL  
01/11/2014 A 31/12/2014

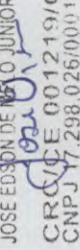
RREO - Anexo I (LRF, Art. 52, inciso I, alíneas "a" e "b" do inciso II e §1º)

RECEITAS	PREVISÃO			RECEITAS REALIZADAS			RS 1,00 SALDO A REALIZAR (a-c)
	INICIAL	ATUALIZADA	(a)	%		Até o Bimestre (c)	
				No Bimestre (b)	(b/a)		
RECEITAS (exceto intra-orçamentárias) (I)	154.418.464,00	154.418.464,00	154.418.464,00	24.241.875,13	15,70	143.307.733,36	92,80
RECEITAS CORRENTES	128.603.103,00	128.603.103,00	128.603.103,00	23.470.607,13	18,25	129.106.839,33	100,39
RECEITA TRIBUTÁRIA	8.123.604,00	8.123.604,00	8.123.604,00	1.311.699,05	16,15	6.098.442,01	75,07
Impostos	7.885.043,00	7.885.043,00	7.885.043,00	1.295.115,21	16,42	5.894.925,89	74,76
Taxas	238.561,00	238.561,00	238.561,00	16.583,84	6,95	203.516,12	85,31
RECEITA DE CONTRIBUIÇÕES	5.763.854,00	5.763.854,00	5.763.854,00	1.056.969,64	18,34	4.675.444,47	81,12
Contribuições sociais	3.364.720,00	3.364.720,00	3.364.720,00	664.503,66	19,75	2.653.381,02	78,86
Contribuições de iluminação pública	2.399.134,00	2.399.134,00	2.399.134,00	392.465,98	16,36	2.022.063,45	84,28
RECEITA PATRIMONIAL	997.265,00	997.265,00	997.265,00	294.336,21	29,51	1.616.663,89	162,11
Recetas imobiliárias	109.429,00	109.429,00	109.429,00	18.975,37	17,34	102.135,74	93,34
Recetas de valores mobiliários	887.814,00	887.814,00	887.814,00	275.360,84	31,02	1.514.528,15	170,59
Outras receitas patrimoniais	22,00	22,00	22,00	0,00	0,00	0,00	0,00
RECEITA DE SERVIÇOS	10.050.072,00	10.050.072,00	10.050.072,00	1.044.866,68	10,40	6.274.309,50	62,43
TRANSFERÊNCIAS CORRENTES	101.183.166,00	101.183.166,00	101.183.166,00	19.278.867,04	19,05	108.954.495,60	107,68
Transferências intergovernamentais	100.683.166,00	100.683.166,00	100.683.166,00	19.278.867,04	19,15	108.914.495,60	108,18
Transferências de instituições privadas	260.000,00	260.000,00	260.000,00	0,00	0,00	0,00	0,00
Transferências de convênios	240.000,00	240.000,00	240.000,00	0,00	0,00	40.000,00	16,67
OUTRAS RECEITAS CORRENTES	2.485.142,00	2.485.142,00	2.485.142,00	483.868,51	19,47	1.487.483,86	59,86
Multa e juros de mora	1.082.980,00	1.082.980,00	1.082.980,00	59.797,43	5,52	294.338,48	27,18
Indenizações e restituições	377.309,00	377.309,00	377.309,00	224.786,32	59,58	691.663,25	183,31
Receta da dívida ativa	482.853,00	482.853,00	482.853,00	122.940,07	25,46	392.812,87	81,35
Recetas correntes diversas	542.000,00	542.000,00	542.000,00	76.344,69	14,09	108.669,26	20,05
RECEITAS DE CAPITAL	25.815.361,00	25.815.361,00	25.815.361,00	771.268,00	2,99	14.200.894,03	55,01
TRANSFERÊNCIAS DE CAPITAL	25.815.361,00	25.815.361,00	25.815.361,00	771.268,00	2,99	14.200.894,03	55,01
Transferências intergovernamentais	500.000,00	500.000,00	500.000,00	482.496,00	96,50	3.261.413,04	652,28
Transferências de convênios	25.315.361,00	25.315.361,00	25.315.361,00	288.772,00	1,14	10.939.480,99	43,21
RECEITAS CORRENTES	4.741.700,00	4.741.700,00	4.741.700,00	1.014.733,94	21,40	4.094.581,02	86,35
RECEITA DE SERVIÇOS	4.741.700,00	4.741.700,00	4.741.700,00	1.014.733,94	21,40	4.094.581,02	86,35
OUTRAS RECEITAS CORRENTES	265.000,00	265.000,00	265.000,00	0,00	0,00	0,00	0,00
RECEITAS DE CAPITAL	12.000,00	12.000,00	12.000,00	0,00	0,00	0,00	0,00
RECEITAS CORRENTES	12.000,00	12.000,00	12.000,00	0,00	0,00	0,00	0,00
RECEITAS DE CAPITAL	0,00	0,00	0,00	0,00	0,00	0,00	0,00
<b>SUBTOTAL DAS RECEITAS (III) = (I + II)</b>	<b>159.160.164,00</b>	<b>159.160.164,00</b>	<b>159.160.164,00</b>	<b>25.256.609,07</b>	<b>15,87</b>	<b>147.402.314,38</b>	<b>92,61</b>
OPERAÇÕES DE CRÉDITO / FINANCIAMENTO (IV)	0,00	0,00	0,00	0,00	0,00	0,00	0,00
OPERAÇÕES DE CRÉDITO INTERNAS	0,00	0,00	0,00	0,00	0,00	0,00	0,00

  
Eucides Pimenta Neto  
Controlador Geral  
Interino

  
Cirilo Antonio Pimenta Lima  
PREFEITO MUNICIPAL DE  
QUIXERAMOBIM-CE

  
Eucides Pimenta Neto  
Secretário  
ADMINISTRAÇÃO E FINANÇAS

QUATZ CONTABILIDADE  
JOSE EDSON DE MELLO JUNIOR-ME  
  
CRO/CE 001219/00  
CNPJ 17.298.026/0001-60

Para refinanciamento da dívida mobiliária	0,00	0,00	0,00	0,00	0,00	0,00	0,00	0,00	0,00	0,00	0,00	0,00	0,00	0,00	0,00	0,00	0,00	0,00	
Para refinanciamento da dívida contratual	0,00	0,00	0,00	0,00	0,00	0,00	0,00	0,00	0,00	0,00	0,00	0,00	0,00	0,00	0,00	0,00	0,00	0,00	
OPERAÇÕES DE CRÉDITO EXTERNAS	0,00	0,00	0,00	0,00	0,00	0,00	0,00	0,00	0,00	0,00	0,00	0,00	0,00	0,00	0,00	0,00	0,00	0,00	
Para refinanciamento da dívida mobiliária	0,00	0,00	0,00	0,00	0,00	0,00	0,00	0,00	0,00	0,00	0,00	0,00	0,00	0,00	0,00	0,00	0,00	0,00	
Para refinanciamento da dívida contratual	0,00	0,00	0,00	0,00	0,00	0,00	0,00	0,00	0,00	0,00	0,00	0,00	0,00	0,00	0,00	0,00	0,00	0,00	
<b>SUBTOTAL COM REFINANCIAMENTO (V) = (III + IV)</b>	159.160.164,00	159.160.164,00	159.160.164,00	159.160.164,00	159.160.164,00	159.160.164,00	159.160.164,00	159.160.164,00	159.160.164,00	159.160.164,00	159.160.164,00	159.160.164,00	159.160.164,00	159.160.164,00	159.160.164,00	159.160.164,00	159.160.164,00	159.160.164,00	159.160.164,00
<b>DÉFICIT (VI)</b>																			
<b>TOTAL (VII) = (V+VI)</b>	159.160.164,00	159.160.164,00	159.160.164,00	159.160.164,00	159.160.164,00	159.160.164,00	159.160.164,00	159.160.164,00	159.160.164,00	159.160.164,00	159.160.164,00	159.160.164,00	159.160.164,00	159.160.164,00	159.160.164,00	159.160.164,00	159.160.164,00	159.160.164,00	159.160.164,00

**SALDOS DE EXERCÍCIOS ANTERIORES (utilizados para créditos adicionais)**

Superávit financeiro

Reabertura de créditos adicionais

DESPESAS	DOTAÇÃO INICIAL (d)	CRÉDITOS ADICIONAIS (e)	DOTAÇÃO ATUALIZADA (f)-(d)+(e)	DESPESAS EMPENHADAS		LIQUIDADAS			DESPESAS EXECUTADAS		SALDO A EXECUTAR (f)-(g+h)
				No Bimestre	Até o Bimestre	No Bimestre	Até o Bimestre	Até o Bimestre	EM RESTOS A PAGAR NÃO PROCESSADOS (b)	% ((g+h)/f)	
<b>DESPESAS (exceto intra-orçamentárias)(VIII)</b>											
<b>DESPESAS CORRENTES</b>	154.418.464,00	674.392,70	155.092.856,70	4.886.669,71	147.769.792,28	31.235.361,53	139.153.509,95	8.616.282,33	95,28	7.323.064,42	
Pessoal e encargos sociais	112.015.464,00	17.008.612,46	129.024.076,46	3.990.584,25	126.404.106,61	24.990.231,56	124.880.839,02	1.523.267,59	97,97	2.619.969,85	
Juros e encargos da dívida	60.815.209,00	21.576.067,02	82.391.276,02	4.527.500,18	81.433.778,36	13.881.011,13	81.433.778,36	0,00	98,84	957.497,66	
Outras despesas correntes	51.132.713,00	-4.567.454,56	46.565.258,44	-8.847,11	44.911.675,36	11.109.220,43	43.388.407,77	1.523.267,59	86,84	8.889,11	
<b>DESPESAS DE CAPITAL</b>	40.000.300,00	-16.334.219,76	23.666.080,24	896.085,46	21.365.685,67	6.245.129,97	14.272.670,93	7.093.014,74	90,28	1.653.583,08	
Investimentos	39.550.300,00	-17.031.719,76	22.518.580,24	767.771,17	20.267.371,38	6.031.059,64	13.174.356,64	7.093.014,74	90,00	2.251.208,86	
Amortização de dívida	450.000,00	697.500,00	1.147.500,00	128.314,29	1.098.314,29	214.070,33	1.098.314,29	0,00	95,71	49.185,71	
Reserva de contingência	1.000.000,00	0,00	1.000.000,00	0,00	0,00	0,00	0,00	0,00	0,00	1.000.000,00	
Reserva do RPPS	1.402.700,00	0,00	1.402.700,00	0,00	0,00	0,00	0,00	0,00	0,00	1.402.700,00	
<b>DESPESAS (intra-orçamentárias)(IX)</b>	4.741.700,00	-674.392,70	4.067.307,30	454.747,61	3.940.476,79	1.120.865,78	3.940.476,79	0,00	96,88	126.830,51	
<b>DESPESAS CORRENTES</b>	4.741.700,00	-674.392,70	4.067.307,30	454.747,61	3.940.476,79	1.120.865,78	3.940.476,79	0,00	96,91	125.830,51	
Pessoal e encargos sociais	4.740.700,00	-674.392,70	4.066.307,30	454.747,61	3.940.476,79	1.120.865,78	3.940.476,79	0,00	0,00	1.000,00	
Outras despesas correntes	1.000,00	0,00	1.000,00	0,00	0,00	0,00	0,00	0,00	0,00	0,00	
<b>DESPESAS DE CAPITAL</b>	0,00	0,00	0,00	0,00	0,00	0,00	0,00	0,00	0,00	0,00	
<b>SUBTOTAL DAS DESPESAS(X)= (VIII+IX)</b>	159.160.164,00	0,00	159.160.164,00	5.341.417,32	151.710.269,07	32.356.227,31	151.710.269,07	151.710.269,07	95,32	7.449.894,93	

AMORTIZAÇÃO DA DÍVIDA / REFINANCIAMENTO (XI)	AMORT. DA DÍVIDA INTERNA	AMORT. DA DÍVIDA EXTERNA	Dívida mobiliária	Outras dívidas	Dívida mobiliária	Outras dívidas	LIQUIDADAS		SALDO A EXECUTAR (f)-(g+h)	
							No Bimestre	Até o Bimestre		
	0,00	0,00	0,00	0,00	0,00	0,00	0,00	0,00	0,00	
	0,00	0,00	0,00	0,00	0,00	0,00	0,00	0,00	0,00	
	0,00	0,00	0,00	0,00	0,00	0,00	0,00	0,00	0,00	
	0,00	0,00	0,00	0,00	0,00	0,00	0,00	0,00	0,00	
	0,00	0,00	0,00	0,00	0,00	0,00	0,00	0,00	0,00	
<b>SUBTOTAL COM REFINANCIAMENTO (XII)=(X+XI)</b>	159.160.164,00	0,00	159.160.164,00	5.341.417,32	151.710.269,07	32.356.227,31	151.710.269,07	151.710.269,07	95,32	7.449.894,93

**Euclides Pimenta Neto**  
Controlador Geral Interino

**Cirilo Antonio Pimenta Lima**  
PREFEITO MUNICIPAL DE QUIXERAMOBIM-CE


**Euclides Pimenta Neto**  
Secretário  
ADMINISTRAÇÃO E FINANÇAS


**QUATZ CONTABILIDADE**  
JOSE EDSON DE SOUZA JUNIOR-IME  
C.R.C.F.C.E. 001219/00  
CNPJ Nº 2.98.026/0001-1-60


SUPERAVIT (XIII)  
TOTAL (XIV)=(XII+XIII)

159.160.164,00	0,00	159.160.164,00	5.341.417,32	151.710.269,07	32.356.227,31	151.710.269,07	0,00	-
----------------	------	----------------	--------------	----------------	---------------	----------------	------	---

FONTE - Sistema: Aspec Informática - Unidade responsável: Prefeitura Municipal de Quixeramobim

  
**Eucides Pimenta Neto**  
Controlador Geral  
Interino

  
**Eucides Pimenta Neto**  
Secretário  
ADMINISTRAÇÃO E FINANÇAS

  
**Cirilo Antonio Pimenta Lima**  
PREFEITO MUNICIPAL DE  
QUIXERAMOBIM-CE

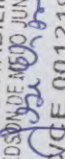
QUATZ CONTABILIDADE  
JOSE EDSON DE MELLO JUNIOR-ME  
  
CRO/CE 001219/00  
CNPJ 17.298.026/0001-60

Tabela 18 - Demonstrativo Simplificado do Relatório Resumido da Execução Orçamentária

Prefeitura Municipal de Quixeramobim - CE  
**DEMONSTRATIVO SIMPLIFICADO DO RELATÓRIO RESUMIDO DA EXECUÇÃO ORÇAMENTÁRIA**  
 ORÇAMENTOS FISCAL E DA SEGURIDADE SOCIAL  
 01/11/2014 A 31/12/2014

	BALANÇO ORÇAMENTÁRIO		Até o Bimestre
	No Bimestre	Até o Bimestre	
R\$ 1,00			
<b>RECEITAS</b>			
Previsão Inicial	-	159.160.164,00	
Previsão Atualizada	-	159.160.164,00	
Receitas Realizadas	25.256.609,07	147.402.314,38	
Déficit Orçamentário	-	4.307.954,69	
Saldos de Exercícios Anteriores (Utilizados para Créditos Adicionais)	-	0,00	
<b>DESPESAS</b>			
Dotação Inicial	-	159.160.164,00	
Créditos Adicionais	-	0,00	
Dotação Atualizada	-	159.160.164,00	
Despesas Empenhadas	5.341.417,32	151.710.269,07	
Despesas Executadas	32.356.227,31	151.710.269,07	
Liquidadas	32.356.227,31	143.093.986,74	
Inscritas em restos a pagar não processadas	-	8.616.282,33	
Superávit Orçamentário	-	0,00	
<b>DESPESAS POR FUNÇÃO/SUBFUNÇÃO</b>	No Bimestre	Até o Bimestre	
Despesas Empenhadas	5.341.417,32	151.710.269,07	
Despesas Executadas	32.356.227,31	151.710.269,07	
Liquidadas	32.356.227,31	143.093.986,74	
Inscritas em restos a pagar não processadas	-	8.616.282,33	
<b>RECEITA CORRENTE LÍQUIDA - RCL</b>	Até o Bimestre		
Receita Corrente Líquida	126.453.458,31		
<b>RECEITAS E DESPESAS DOS REGIMES DE PREVIDÊNCIA</b>	No Bimestre	Até o Bimestre	
Regime Próprio de Previdência dos Servidores			
Receitas Previdenciárias Realizadas(IV)	1.682.289,29	6.762.687,72	
Despesas Previdenciárias Liquidadas(V)	1.468.131,43	6.378.398,45	
Resultado Previdenciário (VI) = (IV - V)	214.157,86	384.289,27	

RESULTADOS NOMINAIS E PRIMÁRIO	Meta Fixada no Anexo de Metas Fiscais da LDO	Resultado Apurado Até o Bimestre	% em Relação à Meta

*Euclides Pimenta Neto*  
**Euclides Pimenta Neto**  
 Controlador Geral Interino

*Cirilo Antonio Pimenta Lima*  
**Cirilo Antonio Pimenta Lima**  
 PREFEITO MUNICIPAL DE QUIXERAMOBIM-CE

*Euclides Pimenta Neto*  
**Euclides Pimenta Neto**  
 Secretário ADMINISTRAÇÃO E FINANÇAS

QUATZ CONTABILIDADE  
 JOSÉ EDSON DE SOUZA JUNIOR:ME  
 CRC/CE 001219/00  
 CNPJ 17.298.026/0001-60

	(a)	(b)	(b/a)
Resultado Nominal	-887.931,40	-2.439.514,72	274,74%
Resultado Primário	106.205,20	-4.665.515,66	-4.392,93%

RESTOS A PAGAR POR PODER E MINISTÉRIO PÚBLICO	Inscrição	Cancelamento Até o Bimestre	Pagamento Até o Bimestre	Saldo a Pagar
<b>RESTOS A PAGAR PROCESSADOS</b>				
Poder Executivo	12.474.199,09	0,00	10.605.218,86	1.868.980,23
Poder Legislativo	69.482,46	0,00	68.777,69	704,77
Poder Judiciário	0,00	0,00	0,00	0,00
Ministério Público	0,00	0,00	0,00	0,00
<b>RESTOS A PAGAR NÃO-PROCESSADOS</b>				
Poder Executivo	1.848.498,07	1.386.578,11	0,00	461.919,96
Poder Legislativo	0,00	0,00	0,00	0,00
Poder Judiciário	0,00	0,00	0,00	0,00
Ministério Público	0,00	0,00	0,00	0,00
<b>TOTAL</b>	<b>14.392.179,62</b>	<b>1.386.578,11</b>	<b>10.673.996,55</b>	<b>2.331.604,96</b>

DESPESAS COM AÇÕES TÍPICAS DE MDE	Limites Constitucionais Anuais	
	% Mínimo a Aplicar no Exercício	% Aplicado Até o Bimestre
Mínimo Anual de <18% / 25%> das Receitas de Impostos na Manutenção e Desenvolvimento do Ensino	25%	34,61
Mínimo Anual de 60% do FUNDEB na Remuneração do Magistério com educação infantil, ensino Fundamental	60%	61,07

RECEITAS DE OPERAÇÕES DE CRÉDITO E DESPESAS DE CAPITAL	Valor Apurado Até o Bimestre	Saldo não realizado
Receita de Operação de Crédito	0,00	0,00
Despesa de Capital Líquida	21.365.685,67	2.300.394,57

PROJEÇÃO ATUARIAL DOS REGIMES DE PREVIDÊNCIA	Exercício	10º Exercício	20º Exercício	35º Exercício
Regime Próprio de Previdência dos Servidores				
Receitas Previdenciárias (IV)	897.395,68	1.889.526,22	1.751.860,08	1.848.448,07
Despesas Previdenciárias (V)	31.417,98	580.945,97	1.528.242,70	3.453.928,67
Resultado Previdenciário (VI) = (IV - V)	865.977,70	1.308.580,25	223.617,38	-1.605.480,60

RECEITA DA ALIENAÇÃO DE ATIVOS E APLICAÇÃO DOS RECURSOS	Valor Apurado Até o Bimestre	Saldo a Realizar
Receita de Capital Resultante da Alienação de Ativos	0,00	0,00
Aplicação dos Recursos da Alienação de Ativos		

DESPESAS COM AÇÕES E SERVIÇOS PÚBLICOS DE SAÚDE	Valor apurado Até o Bimestre	% Mínimo a Aplicar no Exercício	Limite Constitucional Anual
Despesas Próprias com Ações e Serviços Públicos de Saúde	15.065.061,80	15%	
Liquidadas	13.218.807,79		
Inscritas em restos a pagar não processados	1.846.254,01		
<b>Total das Despesas / RCL (%)</b>			<b>29,06</b>

DESPESAS DE CARÁTER CONTINUADO DERIVADAS DE PPP	Valor Apurado no Exercício Corrente

QUATZ CONTABILIDADE  
 JOSE EDSON DE MELO JUNIOR- ME  
 CPF: 001219/00  
 CNPJ: 7.298.026/0001-60


*Euclides Pimenta Neto*  
**Euclides Pimenta Neto**  
 Controlador Geral Interino


*Cirilo Antonio Pimenta Lima*  
**Cirilo Antonio Pimenta Lima**  
 PREFEITO MUNICIPAL DE QUIXERAMOBIM-CE

*Euclides Pimenta Neto*  
**Euclides Pimenta Neto**  
 Secretário ADMINISTRAÇÃO E FINANÇAS

FONTE - Sistema: Aspec Informática - Unidade responsável: Prefeitura Municipal de Quixeramobim

QUATZ CONTABILIDADE  
JOSE EDSON DE MELLO JUNIOR-ME  
CRC/CE 001219/00  
CNPJ 17.298.026/0001-60

  
Lucivaldo Pimenta Neto  
Controlador Geral  
Interino

  
Lucivaldo Pimenta Neto  
Secretário  
ADMINISTRAÇÃO E FINANÇAS


  
Cirilo Antonio Pimenta Lima  
PREFEITO MUNICIPAL DE  
QUIXERAMOBIM-CE

Tabela 2 - Demonstrativo da Execução das Despesas por Função/Subfunção

Prefeitura Municipal de Quixeramobim - CE  
 RELATÓRIO RESUMIDO DA EXECUÇÃO ORÇAMENTÁRIA  
**DEMONSTRATIVO DA EXECUÇÃO DAS DESPESAS POR FUNÇÃO/SUBFUNÇÃO**  
 ORÇAMENTOS FISCAL E DA SEGURIDADE SOCIAL  
 01/11/2014 A 31/12/2014

FUNÇÃO/SUBFUNÇÃO	DOTAÇÃO INICIAL	DOTAÇÃO ATUALIZADA (a)	DESPESAS EMPENHADAS		LIQUIDADAS		DESPESAS EXECUTADAS		EM RESTOS A PAGAR NÃO PROCESSADOS (c)	SALDO A EXECUTAR (a-(b+c))
			Até o Bimestre		Até o Bimestre		Até o Bimestre			
			No Bimestre	Até o Bimestre	No Bimestre	Até o Bimestre	% ((b+c)/total (b+c))	% ((b+c)/total (b+c))		
DESPESAS (EXCETO INTRA-ORÇAMENTÁRIAS) (1)	154.418.464,00	155.092.856,70	4.886.669,71	147.769.792,28	31.235.361,53	139.153.509,95	8.616.282,33	97,40	95,28	7.323.064,42
LEGISLATIVA	3.509.500,00	3.503.500,00	102.390,71	3.449.312,79	793.403,68	3.386.429,60	62.883,19	2,27	98,45	54.187,21
Ação Legislativa	3.509.500,00	3.503.500,00	102.390,71	3.449.312,79	793.403,68	3.386.429,60	62.883,19	2,27	98,45	54.187,21
JUDICIÁRIA	305.000,00	395.240,00	-5.717,28	390.493,92	54.844,86	383.993,92	6.500,00	0,26	98,80	4.746,08
Ação Judiciária	22.000,00	63.100,00	13.052,08	63.052,08	13.052,08	63.052,08	0,00	0,04	99,92	47,92
Administração Geral	283.000,00	332.140,00	-18.769,36	327.441,84	41.792,78	320.941,84	6.500,00	0,22	98,59	4.698,16
ADMINISTRAÇÃO	4.345.256,00	7.030.378,00	-613.445,27	6.432.663,41	1.091.147,81	6.225.122,44	207.540,97	4,24	91,50	597.714,59
Administração Geral	4.138.256,00	6.973.957,00	-613.445,27	6.378.313,41	1.079.347,81	6.176.672,44	201.640,97	4,20	91,46	595.643,59
Controle Interno	62.000,00	2.071,00	0,00	0,00	0,00	0,00	0,00	0,00	0,00	2.071,00
Formação de Recursos Humanos	35.000,00	0,00	0,00	0,00	0,00	0,00	0,00	0,00	0,00	0,00
Administração de Receitas	60.000,00	0,00	0,00	0,00	0,00	0,00	0,00	0,00	0,00	0,00
Comunicação Social	30.000,00	54.350,00	0,00	54.350,00	11.800,00	48.450,00	5.900,00	0,04	100,00	0,00
Defesa Civil	20.000,00	0,00	0,00	0,00	0,00	0,00	0,00	0,00	0,00	0,00
ASSISTÊNCIA SOCIAL	6.717.500,00	5.967.787,00	-755.773,42	5.498.483,66	941.098,94	5.449.361,65	49.122,01	3,62	92,14	469.303,34
Administração Geral	1.125.000,00	3.395.780,00	-46.605,78	3.352.907,38	467.972,21	3.313.733,58	39.173,80	2,21	98,74	42.872,62
Assistência ao Idoso	329.000,00	191.720,00	-48.486,25	119.174,56	30.045,29	117.875,53	1.299,03	0,08	62,16	72.545,44
Assistência ao Portador de Deficiência	40.000,00	0,00	0,00	0,00	0,00	0,00	0,00	0,00	0,00	0,00
Assistência à Criança e ao Adolescente	946.000,00	508.987,00	-157.916,69	394.643,74	128.128,62	394.615,58	28,16	0,26	77,54	114.343,26
Assistência Comunitária	3.752.500,00	1.847.300,00	-502.764,70	1.631.757,98	314.952,82	1.623.136,96	8.621,02	1,08	88,33	215.542,02
Habituação Rural	525.000,00	24.000,00	0,00	0,00	0,00	0,00	0,00	0,00	0,00	24.000,00
PREVIDÊNCIA SOCIAL	6.543.000,00	6.585.000,00	1.272.099,06	6.382.981,71	1.468.031,43	6.378.398,45	4.583,26	4,21	96,93	202.018,29
Administração Geral	623.000,00	474.350,00	23.542,79	384.425,44	68.944,50	379.842,18	4.583,26	0,25	81,04	89.924,56
Previdência do Regime Estatutário	5.920.000,00	6.110.650,00	1.248.556,27	5.998.556,27	1.399.086,93	5.998.556,27	0,00	3,95	98,17	112.093,73
SAUDE	25.081.844,00	36.806.349,76	477.893,83	36.475.470,90	6.918.261,77	34.629.216,89	1.846.254,01	24,04	99,10	330.878,86
Administração Geral	2.237.033,00	6.121.975,50	98.238,83	6.029.244,54	1.045.568,90	5.974.902,87	54.341,67	3,97	98,49	92.730,96
Atenção Básica	7.632.000,00	12.468.811,50	189.087,13	12.365.916,87	2.631.171,23	11.414.520,17	951.396,70	8,15	99,17	102.894,63
Assistência Hospitalar e Ambulatorial	13.946.500,00	16.629.725,00	209.762,99	16.523.935,46	2.991.034,03	15.784.747,71	739.187,75	10,89	98,36	105.789,54
Suporte Profilático e Terapêutico	335.311,00	755.542,76	7.468,75	745.099,37	74.489,51	649.977,80	95.121,57	0,49	98,62	10.443,39
Vigilância Sanitária	710.000,00	229.700,00	-15.531,24	212.099,79	44.600,94	205.893,47	6.206,32	0,14	94,20	13.070,21

*Euclides Pimenta Neto*  
 Controlador Geral Interino

*Cirilo Antonio Pimenta Lima*  
 PREFEITO MUNICIPAL DE QUIXERAMOBIM-CE

*Euclides Pimenta Neto*  
 Secretário ADMINISTRAÇÃO E FINANÇAS

QUATZ CONTABILIDADE  
 JOSE EDSON DE MOURA JUNIOR-ME  
 CRC/CE 001219/00  
 CNPJ 17.298.026/0001-60