



**Estado do Ceará**  
**Prefeitura Municipal de Quixeramobim**  
**Gabinete do Prefeito**



## RELATÓRIOS DA LRF

**RREO - Relatório Resumido de Execução Orçamentária**  
**Período Correspondente: 3º BIMESTRE de 2014**  
**Mês de Maio a Junho de 2014**

Tabela 1 - Balanço Orçamentário

Prefeitura Municipal de Quixeramobim - CE  
RELATÓRIO RESUMIDO DA EXECUÇÃO ORÇAMENTÁRIA  
**BALANÇO ORÇAMENTÁRIO**  
ORÇAMENTOS FISCAL E DA SEGURIDADE SOCIAL  
01/05/2014 A 30/06/2014

RREO - Anexo I (LRF, Art. 52, inciso I, alíneas "a" e "b" do inciso II e §1º)

	RECEITAS		RECEITAS REALIZADAS		RECEITAS REALIZADAS		%	Até o Bimestre	%	SALDO A REALIZAR
	PREVISÃO INICIAL	PREVISÃO ATUALIZADA	No Bimestre	%	(b/a)	(c)				
RECEITAS (exceto intra-orçamentárias) (I)	154.418.464,00	154.418.464,00	22.334.412,52	14,46	65.050.666,48	42,13	89.367.797,52			
RECEITAS CORRENTES	128.603.103,00	128.603.103,00	22.246.162,09	17,30	64.755.529,33	50,35	63.847.573,67			
RECEITA TRIBUTÁRIA	8.123.604,00	8.123.604,00	947.619,64	11,67	2.490.974,48	30,66	5.632.629,52			
Impostos	7.885.043,00	7.885.043,00	925.777,07	11,74	2.348.160,13	29,78	5.536.882,87			
Taxas	238.561,00	238.561,00	21.842,57	9,16	142.814,35	59,86	95.746,65			
RECEITA DE CONTRIBUIÇÕES	5.763.854,00	5.763.854,00	775.530,51	13,46	2.123.445,27	36,84	3.640.408,73			
Contribuições sociais	3.364.720,00	3.364.720,00	460.083,82	13,67	1.215.896,11	36,14	2.148.823,89			
Contribuições de iluminação pública	2.399.134,00	2.399.134,00	315.446,69	13,15	907.549,16	37,83	1.491.584,84			
RECEITA PATRIMONIAL	997.265,00	997.265,00	241.168,26	24,18	692.884,04	69,48	304.380,96			
Receitas imobiliárias	109.429,00	109.429,00	16.389,84	14,98	46.110,80	42,14	63.318,20			
Receitas de valores mobiliários	887.814,00	887.814,00	224.778,42	25,32	646.773,24	72,85	241.040,76			
Outras receitas patrimoniais	22,00	22,00	0,00	0,00	0,00	0,00	22,00			
RECEITA DE SERVIÇOS	10.050.072,00	10.050.072,00	1.032.403,94	10,27	2.969.378,11	29,55	7.080.693,89			
TRANSFERÊNCIAS CORRENTES	101.183.166,00	101.183.166,00	18.964.590,16	18,74	55.967.146,46	55,31	45.216.019,54			
Transferências intergovernamentais	100.683.166,00	100.683.166,00	18.964.590,16	18,84	55.967.146,46	55,59	44.716.019,54			
Transferências de instituições privadas	260.000,00	260.000,00	0,00	0,00	0,00	0,00	260.000,00			
Transferências de convênios	240.000,00	240.000,00	0,00	0,00	0,00	0,00	240.000,00			
OUTRAS RECEITAS CORRENTES	2.485.142,00	2.485.142,00	284.849,58	11,46	511.700,97	20,59	1.973.441,03			
Multa e juros de mora	1.082.980,00	1.082.980,00	36.378,36	3,36	120.250,59	11,10	962.729,41			
Indenizações e restituições	377.309,00	377.309,00	197.538,49	52,35	223.809,84	59,32	153.499,16			
Receita da dívida ativa	482.853,00	482.853,00	47.646,30	9,87	157.179,47	32,55	325.673,53			
Receitas correntes diversas	542.000,00	542.000,00	3.286,43	0,61	10.461,07	1,93	531.538,93			
RECEITAS DE CAPITAL	25.815.361,00	25.815.361,00	88.250,43	0,34	295.137,15	1,14	25.520.223,85			
TRANSFERÊNCIAS DE CAPITAL	25.815.361,00	25.815.361,00	88.250,43	0,34	295.137,15	1,14	25.520.223,85			
Transferências intergovernamentais	500.000,00	500.000,00	74.887,21	14,98	74.887,21	14,98	425.112,79			
Transferências de convênios	25.315.361,00	25.315.361,00	13.363,22	0,05	220.249,94	0,87	25.095.111,06			
RECEITAS (intra-orçamentárias) (II)	4.741.700,00	4.741.700,00	741.047,19	15,63	1.923.560,71	40,57	2.818.139,29			
RECEITAS CORRENTES	4.741.700,00	4.741.700,00	741.047,19	15,63	1.923.560,71	40,57	2.818.139,29			
RECEITA DE SERVIÇOS	265.000,00	265.000,00	0,00	0,00	0,00	0,00	265.000,00			
OUTRAS RECEITAS CORRENTES	12.000,00	12.000,00	0,00	0,00	0,00	0,00	12.000,00			
Receitas correntes diversas	12.000,00	12.000,00	0,00	0,00	0,00	0,00	12.000,00			
RECEITAS DE CAPITAL	0,00	0,00	0,00	0,00	0,00	0,00	0,00			
<b>SUBTOTAL DAS RECEITAS (III) = (I + II)</b>	<b>159.160.164,00</b>	<b>159.160.164,00</b>	<b>23.075.459,71</b>	<b>14,50</b>	<b>66.974.227,19</b>	<b>42,08</b>	<b>92.185.936,81</b>			
OPERAÇÕES DE CRÉDITO / REFINANCIAMENTO (IV)	0,00	0,00	0,00	0,00	0,00	0,00	0,00			
OPERAÇÕES DE CRÉDITO INTERNAS	0,00	0,00	0,00	0,00	0,00	0,00	0,00			
Para refinanciamento da dívida mobiliária	0,00	0,00	0,00	0,00	0,00	0,00	0,00			
Para refinanciamento da dívida contratual	0,00	0,00	0,00	0,00	0,00	0,00	0,00			
OPERAÇÕES DE CRÉDITO EXTERNAS	0,00	0,00	0,00	0,00	0,00	0,00	0,00			


Para refinanciamento da dívida mobiliária  
Para refinanciamento da dívida contratual

SUBTOTAL COM REFINANCIAMENTO (V) = (III + IV)

DEFICIT (VI)

TOTAL (VII) = (V+VI)

SALDOS DE EXERCÍCIOS ANTERIORES (utilizados para créditos adicionais)


Superávit financeiro


Reabertura de créditos adicionais


	0,00	0,00	0,00	0,00	0,00	0,00	0,00	0,00	0,00	0,00	0,00	0,00	0,00
	0,00	0,00	0,00	0,00	0,00	0,00	0,00	0,00	0,00	0,00	0,00	0,00	0,00
	159.160.164,00	159.160.164,00	159.160.164,00	14,50	66.974.227,19	42,08	92.185.936,81						
	159.160.164,00	159.160.164,00	159.160.164,00	14,50	66.974.227,19	-	-						

DESPESAS	DOTAÇÃO INICIAL (d)	CREDITOS ADICIONAIS (e)	DOTAÇÃO ATUALIZADA (d)-(d+e)	DESPESAS EMPENHADAS		DESPESAS LIQUIDADAS		%	SALDO A LIQUIDAR (f-g)
				No Bimestre	Até o Bimestre	No Bimestre	Até o Bimestre (g)		
DESPESAS (exceto intra-orçamentárias)(VIII)	154.418.464,00	-668.000,00	153.750.464,00	19.391.321,16	110.660.320,80	23.553.888,42	59.588.393,50	38,76	94.162.070,50
DESPESAS CORRENTES	112.015.464,00	12.887.775,00	124.903.239,00	14.889.715,90	101.417.007,12	22.472.514,97	57.049.795,51	45,68	67.853.443,49
Pessoal e encargos sociais	60.815.209,00	13.338.090,00	74.153.299,00	9.522.687,40	58.608.372,74	14.377.804,46	39.804.055,49	53,68	34.349.243,51
Juros e encargos da dívida	67.542,00	0,00	67.542,00	0,00	50.000,00	25.746,14	49.864,55	73,83	17.677,45
Outras despesas correntes	51.132.713,00	-450.315,00	50.682.398,00	5.367.028,50	42.758.634,38	8.068.964,37	17.193.875,47	33,93	33.486.522,53
DESPESAS DE CAPITAL	40.000.300,00	-13.555.775,00	26.444.525,00	4.501.605,26	9.243.313,68	1.081.373,45	2.538.597,99	9,60	23.905.927,01
Investimentos	39.550.300,00	-13.905.775,00	25.644.525,00	4.401.605,26	8.443.313,68	898.117,35	2.058.691,00	8,03	23.585.834,00
Amortização de dívida	450.000,00	350.000,00	800.000,00	100.000,00	800.000,00	183.256,10	479.906,99	59,99	320.093,01
Reserva de contingência	1.000.000,00	0,00	1.000.000,00	0,00	0,00	0,00	0,00	0,00	1.000.000,00
Reserva do RPPS	1.402.700,00	0,00	1.402.700,00	0,00	0,00	0,00	0,00	0,00	1.402.700,00
DESPESAS (intra-orçamentárias)(IX)	4.741.700,00	668.000,00	5.409.700,00	-290.000,00	2.968.729,18	753.457,16	1.640.561,73	30,33	3.769.138,27
DESPESAS CORRENTES	4.741.700,00	668.000,00	5.409.700,00	-290.000,00	2.968.729,18	753.457,16	1.640.561,73	30,33	3.769.138,27
Pessoal e encargos sociais	4.740.700,00	668.000,00	5.408.700,00	-290.000,00	2.968.729,18	753.457,16	1.640.561,73	30,33	3.768.138,27
Outras despesas correntes	1.000,00	0,00	1.000,00	0,00	0,00	0,00	0,00	0,00	1.000,00
DESPESAS DE CAPITAL	0,00	0,00	0,00	0,00	0,00	0,00	0,00	0,00	0,00
SUBTOTAL DAS DESPESAS(X) = (VIII+IX)	159.160.164,00	0,00	159.160.164,00	19.101.321,16	113.629.049,98	24.307.345,58	61.228.955,23	38,47	97.931.208,77
AMORTIZAÇÃO DA DÍVIDA / REFINANCIAMENTO (XI)	0,00	0,00	0,00	0,00	0,00	0,00	0,00	0,00	0,00
AMORT. DA DÍVIDA INTERNA	0,00	0,00	0,00	0,00	0,00	0,00	0,00	0,00	0,00
Dívida mobiliária	0,00	0,00	0,00	0,00	0,00	0,00	0,00	0,00	0,00
Outras dívidas	0,00	0,00	0,00	0,00	0,00	0,00	0,00	0,00	0,00
AMORT. DA DÍVIDA EXTERNA	0,00	0,00	0,00	0,00	0,00	0,00	0,00	0,00	0,00
Dívida mobiliária	0,00	0,00	0,00	0,00	0,00	0,00	0,00	0,00	0,00
Outras dívidas	0,00	0,00	0,00	0,00	0,00	0,00	0,00	0,00	0,00
SUBTOTAL COM REFINANCIAMENTO (XII) = (X+XI)	159.160.164,00	0,00	159.160.164,00	19.101.321,16	113.629.049,98	24.307.345,58	61.228.955,23	38,47	97.931.208,77
SUPERAVIT (XIII)							5.745.271,96	-	-
TOTAL (XIV) = (XII+XIII)	159.160.164,00	0,00	159.160.164,00	19.101.321,16	113.629.049,98	24.307.345,58	66.974.227,19	-	-

Fonte - Sistema. Aspec Informática - Unidade responsável: Prefeitura Municipal de Quixeramobim - Data da emissão: 29/07/2014 - Hora da emissão: 22:18

  
Cirilo Antonio Pimentão Lima  
PREFEITO MUNICIPAL DE  
QUIXERAMOBIM-CE

  
Eulides Pimenta Neto  
Secretário  
ADMINISTRAÇÃO E FINANÇAS

  
Eulides Pimenta Neto  
Secretário de Controladoria  
de Quixeramobim

QUATZ CONTABILIDADE  
JOSE EDSON DE MELO JUNIOR-ME  
CRC/CE 001219/00  
CNPJ 17.298.026/0001-60

Tabela 2 - Demonstrativo da Execução das Despesas por Função/Subfunção

Prefeitura Municipal de Quixeramobim - CE  
 RELATÓRIO RESUMIDO DA EXECUÇÃO ORÇAMENTÁRIA  
**DEMONSTRATIVO DA EXECUÇÃO DAS DESPESAS POR FUNÇÃO/SUBFUNÇÃO**  
 ORÇAMENTOS FISCAL E DA SEGURIDADE SOCIAL  
 01/05/2014 A 30/06/2014

RREO - Anexo II (LRF, Art. 52, inciso II, alínea "c")

R\$ 1,00

FUNÇÃO/SUBFUNÇÃO	DOTAÇÃO INICIAL	DOTAÇÃO ATUALIZADA (a)	DESPESAS EMPENHADAS		DESPESAS LIQUIDADAS			SALDO A LIQUIDAR (a-b)	
			No Bimestre	Até o Bimestre	No Bimestre	Até o Bimestre (b)	% (b/total b)		% (b/a)
DESPESAS (EXCETO INTRA-ORÇAMENTÁRIAS) (1)	154.418.464,00	153.750.464,00	19.391.321,16	110.660.320,80	23.553.888,42	59.588.393,50	97,32	38,76	94.162.070,50
LEGISLATIVA	3.509.500,00	3.503.500,00	365.987,14	2.985.829,94	555.592,66	1.543.189,41	2,52	44,05	1.960.310,59
Ação Legislativa	3.509.500,00	3.503.500,00	365.987,14	2.985.829,94	555.592,66	1.543.189,41	2,52	44,05	1.960.310,59
JUDICIÁRIA	305.000,00	388.200,00	90.650,00	376.241,12	66.167,74	204.501,36	0,33	52,68	183.698,64
Ação Judiciária	22.000,00	34.000,00	10.000,00	30.000,00	10.000,00	30.000,00	0,05	88,24	4.000,00
Administração Geral	283.000,00	354.200,00	80.650,00	346.241,12	56.167,74	174.501,36	0,28	49,27	179.698,64
ADMINISTRAÇÃO	4.345.256,00	6.571.409,00	1.256.949,74	6.332.294,49	1.026.571,07	3.018.188,78	4,93	45,93	3.553.220,22
Administração Geral	4.138.256,00	6.499.059,00	1.256.949,74	6.277.944,49	1.015.271,07	3.005.638,78	4,91	46,25	3.493.420,22
Controle Interno	62.000,00	14.000,00	0,00	0,00	0,00	0,00	0,00	0,00	14.000,00
Formação de Recursos Humanos	35.000,00	0,00	0,00	0,00	0,00	0,00	0,00	0,00	0,00
Administração de Receitas	60.000,00	0,00	0,00	0,00	0,00	0,00	0,00	0,00	0,00
Comunicação Social	30.000,00	56.350,00	0,00	54.350,00	11.300,00	12.550,00	0,02	22,27	43.800,00
Defesa Civil	20.000,00	2.000,00	0,00	0,00	0,00	0,00	0,00	0,00	2.000,00
ASSISTÊNCIA SOCIAL	6.717.500,00	9.135.180,00	1.201.707,31	5.409.051,38	1.100.772,47	2.618.460,81	4,28	28,66	6.516.719,19
Administração Geral	1.125.000,00	3.125.435,00	958.017,14	2.903.880,36	628.635,51	1.726.240,31	2,82	55,23	1.399.194,69
Assistência ao Idoso	329.000,00	316.500,00	50.852,39	169.020,81	23.383,47	38.131,50	0,06	12,05	278.368,50
Assistência ao Portador de Deficiência	40.000,00	40.000,00	0,00	0,00	0,00	0,00	0,00	0,00	40.000,00
Assistência à Criança e ao Adolescente	946.000,00	1.110.285,00	141.431,61	453.507,93	58.792,18	114.483,48	0,19	10,31	995.801,52
Assistência Comunitária	3.752.500,00	4.017.960,00	51.406,17	1.882.642,28	389.961,31	739.605,52	1,21	18,41	3.278.354,48
Habitação Rural	525.000,00	525.000,00	0,00	0,00	0,00	0,00	0,00	0,00	525.000,00
PREVIDÊNCIA SOCIAL	6.543.000,00	6.543.000,00	2.324.347,60	4.900.783,88	984.098,09	2.930.125,74	4,79	44,78	3.612.874,26
Administração Geral	623.000,00	623.000,00	24.347,60	300.783,88	67.586,75	186.866,99	0,31	29,99	436.133,01
Previdência do Regime Estatutário	5.920.000,00	5.920.000,00	2.300.000,00	4.600.000,00	916.511,34	2.743.258,75	4,48	46,34	3.176.741,25
SAÚDE	25.081.844,00	31.274.959,00	6.437.260,84	26.478.282,31	5.695.453,03	15.262.964,48	24,93	48,80	16.011.994,52
Administração Geral	2.237.033,00	4.408.178,00	234.828,58	4.193.004,36	1.061.512,87	2.739.095,33	4,47	62,14	1.669.082,67
Atenção Básica	7.632.000,00	10.850.100,00	1.901.550,18	8.418.413,55	1.599.074,59	4.888.245,65	7,98	45,05	5.961.854,35
Assistência Hospitalar e Ambulatorial	13.946.500,00	14.572.600,00	4.060.052,15	12.518.614,14	2.808.944,67	7.098.743,03	11,59	48,71	7.473.856,97
Suporte Profilático e Terapêutico	335.311,00	418.311,00	187.481,36	355.481,36	82.922,89	164.881,94	0,27	39,42	253.429,06

*(Handwritten signatures and initials)*

Vigilância Sanitária	710.000,00	648.770,00	53.348,57	635.768,90	38.201,55	110.762,64	0,18	17,07	538.007,36
Vigilância Epidemiológica	221.000,00	377.000,00	0,00	357.000,00	104.796,46	261.235,89	0,43	69,29	115.764,11
TRABALHO	120.000,00	64.700,00	0,00	0,00	0,00	0,00	0,00	0,00	64.700,00
Fomento ao Trabalho	120.000,00	64.700,00	0,00	0,00	0,00	0,00	0,00	0,00	64.700,00
EDUCAÇÃO	51.608.922,00	51.319.934,00	5.134.305,26	40.367.787,57	9.297.890,28	22.395.701,37	36,58	43,64	28.924.232,63
Administração Geral	3.691.967,00	4.772.892,00	344.523,31	3.041.358,09	397.532,58	1.852.113,02	3,02	38,80	2.920.778,98
Ensino Fundamental	37.089.140,00	38.254.792,00	3.039.577,90	32.037.843,38	7.723.122,27	17.997.560,92	29,39	47,05	20.257.231,08
Ensino Médio	180.000,00	0,00	0,00	0,00	0,00	0,00	0,00	0,00	0,00
Educação Infantil	8.549.859,00	6.894.294,00	1.843.344,05	4.832.781,61	1.160.549,78	2.501.622,90	4,09	36,29	4.392.671,10
Educação de Jovens e Adultos	1.299.978,00	929.978,00	-93.140,00	455.804,49	16.685,65	44.404,53	0,07	4,77	885.573,47
Educação Especial	797.978,00	467.978,00	0,00	0,00	0,00	0,00	0,00	0,00	467.978,00
CULTURA	1.022.000,00	1.823.605,00	543.182,26	1.625.155,49	562.922,69	1.166.872,17	1,91	63,99	656.732,83
Administração Geral	637.000,00	954.105,00	122.971,26	891.613,59	216.862,69	521.981,27	0,85	54,71	432.123,73
Patrimônio Hist Artístico e Arqueológico	60.000,00	10.000,00	3.800,00	7.900,00	3.800,00	7.900,00	0,01	79,00	2.100,00
Difusão Cultural	325.000,00	859.500,00	416.411,00	725.641,90	342.260,00	636.990,90	1,04	74,11	222.509,10
DIREITOS DA CIDADANIA	1.945.000,00	2.062.950,00	320.605,89	1.286.110,34	266.450,53	753.969,03	1,23	36,55	1.308.980,97
Administração Geral	1.390.000,00	1.766.050,00	317.480,89	1.257.085,34	259.325,53	738.944,03	1,21	41,84	1.027.105,97
Direitos Individuais, Coletivos e Difuso	320.000,00	181.900,00	3.125,00	29.025,00	7.125,00	15.025,00	0,02	8,26	166.875,00
Serviço da Dívida Externa	235.000,00	115.000,00	0,00	0,00	0,00	0,00	0,00	0,00	115.000,00
URBANISMO	12.593.000,00	12.375.030,00	443.655,51	9.486.244,51	1.400.671,91	3.516.373,63	5,74	28,42	8.858.656,37
Administração Geral	3.553.000,00	5.186.330,00	52.980,92	4.559.870,90	866.116,76	2.390.525,57	3,90	46,09	2.795.804,43
Infra Estrutura Urbana	6.785.000,00	3.593.500,00	390.674,59	1.486.460,69	0,00	0,00	0,00	0,00	3.593.500,00
Serviços Urbanos	2.255.000,00	3.595.200,00	0,00	3.439.912,92	534.555,15	1.125.848,06	1,84	31,32	2.469.351,94
HABITAÇÃO	530.000,00	0,00	0,00	0,00	0,00	0,00	0,00	0,00	0,00
Saneamento Básico Urbano	530.000,00	0,00	0,00	0,00	0,00	0,00	0,00	0,00	0,00
SANEAMENTO	19.910.000,00	8.584.000,00	926.061,73	5.800.383,01	1.283.985,74	3.152.342,47	5,15	36,72	5.431.657,53
Administração Geral	1.897.000,00	1.997.000,00	35.706,86	1.510.011,96	345.064,99	826.352,55	1,35	41,38	1.170.647,45
Saneamento Básico Urbano	18.013.000,00	6.587.000,00	890.354,87	4.290.371,05	938.920,75	2.325.989,92	3,80	35,31	4.261.010,08
GESTÃO AMBIENTAL	3.102.000,00	1.038.300,00	0,00	0,00	0,00	0,00	0,00	0,00	1.038.300,00
Preservação e Conservação Ambiental	60.000,00	25.000,00	0,00	0,00	0,00	0,00	0,00	0,00	25.000,00
Controle Ambiental	20.000,00	5.000,00	0,00	0,00	0,00	0,00	0,00	0,00	5.000,00
Recursos Hídricos	3.022.000,00	1.008.300,00	0,00	0,00	0,00	0,00	0,00	0,00	1.008.300,00
CIÊNCIA E TECNOLOGIA	79.000,00	145.000,00	66.269,10	93.669,10	17.564,70	35.879,50	0,06	24,74	109.120,50
Administração Geral	49.000,00	104.000,00	50.269,10	77.669,10	17.564,70	35.879,50	0,06	34,50	68.120,50
Tecnologia da Informação	30.000,00	41.000,00	16.000,00	16.000,00	0,00	0,00	0,00	0,00	41.000,00
AGRICULTURA	2.199.200,00	1.630.655,00	9.494,53	1.266.415,23	236.285,28	717.959,02	1,17	44,03	912.695,98
Administração Geral	1.154.200,00	1.404.655,00	9.494,53	1.250.415,23	236.285,28	701.959,02	1,15	49,97	702.695,98
Irrigação	555.000,00	0,00	0,00	0,00	0,00	0,00	0,00	0,00	0,00
Promoção da Produção Agropecuária	490.000,00	226.000,00	0,00	16.000,00	0,00	16.000,00	0,03	7,08	210.000,00
COMÉRCIO E SERVIÇOS	846.000,00	155.000,00	0,00	0,00	0,00	0,00	0,00	0,00	155.000,00
Fomento ao Trabalho	40.000,00	20.000,00	0,00	0,00	0,00	0,00	0,00	0,00	20.000,00
Promoção Comercial	65.000,00	39.000,00	0,00	0,00	0,00	0,00	0,00	0,00	39.000,00

*Handwritten mark*

*Handwritten mark*

*Handwritten mark*

*Handwritten mark*

