



Estado do Ceará  
Prefeitura Municipal de Quixeramobim  
Gabinete do Prefeito



## RELATÓRIOS DA LRF

**RREO - Relatório Resumido de Execução Orçamentária**  
Período Correspondente: **1º BIMESTRE de 2014**  
**Mês de Janeiro a Fevereiro de 2014**

Tabela 1 - Balanço Orçamentário

Prefeitura Municipal de Quixeramobim - CE  
RELATÓRIO RESUMIDO DA EXECUÇÃO ORÇAMENTÁRIA  
BALANÇO ORÇAMENTÁRIO  
ORÇAMENTOS FISCAL E DA SEGURIDADE SOCIAL  
01/01/2014 A 28/02/2014

RREO - Anexo I (LRF, Art. 52, inciso I, alíneas "a", "b" e "c" do inciso II e §1º)

RECEITAS	PREVISÃO INICIAL	PREVISÃO ATUALIZADA (a)	RECEITAS REALIZADAS		Até o Bimestre		SALDO A REALIZAR (a-c)
			No Bimestre (b)	% (b/a)	(c)	% (c/a)	
RECEITAS (exceto intra-orçamentárias) (I)	154.418.464,00	154.418.464,00	23.398.446,15	15,15	23.398.446,15	15,15	131.020.017,85
RECEITAS CORRENTES	128.603.103,00	128.603.103,00	23.366.005,74	18,17	23.366.005,74	18,17	105.237.097,26
RECEITA TRIBUTÁRIA	8.123.604,00	8.123.604,00	705.637,79	8,69	705.637,79	8,69	7.417.966,21
Impostos	7.885.043,00	7.885.043,00	645.996,46	8,19	645.996,46	8,19	7.239.046,54
Taxas	238.561,00	238.561,00	59.641,33	25,00	59.641,33	25,00	178.919,67
RECEITA DE CONTRIBUIÇÕES	5.763.854,00	5.763.854,00	687.562,92	11,93	687.562,92	11,93	5.076.291,08
Contribuições sociais	3.364.720,00	3.364.720,00	383.370,04	11,39	383.370,04	11,39	2.981.349,96
Contribuições de iluminação pública	2.399.134,00	2.399.134,00	304.192,88	12,68	304.192,88	12,68	2.094.941,12
RECEITA PATRIMONIAL	997.265,00	997.265,00	214.855,65	21,54	214.855,65	21,54	782.409,35
Receitas imobiliárias	109.429,00	109.429,00	12.927,03	11,81	12.927,03	11,81	96.501,97
Receitas de valores mobiliários	887.814,00	887.814,00	201.928,62	22,74	201.928,62	22,74	685.885,38
Outras receitas patrimoniais	22,00	22,00	0,00	0,00	0,00	0,00	22,00
RECEITA DE SERVIÇOS	10.050.072,00	10.050.072,00	970.257,75	9,65	970.257,75	9,65	9.079.814,25
TRANSFERÊNCIAS CORRENTES	101.183.166,00	101.183.166,00	20.681.122,29	20,44	20.681.122,29	20,44	80.502.043,71
Transferências intergovernamentais	100.683.166,00	100.683.166,00	20.681.122,29	20,54	20.681.122,29	20,54	80.002.043,71
Transferências de instituições privadas	260.000,00	260.000,00	0,00	0,00	0,00	0,00	260.000,00
Transferências de convênios	240.000,00	240.000,00	0,00	0,00	0,00	0,00	240.000,00
OUTRAS RECEITAS CORRENTES	2.485.142,00	2.485.142,00	106.569,34	4,29	106.569,34	4,29	2.378.572,66
Multa e juros de mora	1.082.980,00	1.082.980,00	31.345,70	2,89	31.345,70	2,89	1.051.634,30
Indenizações e restituições	377.309,00	377.309,00	8.873,82	2,35	8.873,82	2,35	368.435,18
Receita da dívida ativa	482.853,00	482.853,00	64.234,94	13,30	64.234,94	13,30	418.618,06
Receitas correntes diversas	542.000,00	542.000,00	2.114,88	0,39	2.114,88	0,39	539.885,12
RECEITAS DE CAPITAL	25.815.361,00	25.815.361,00	32.440,41	0,13	32.440,41	0,13	25.782.920,59
TRANSFERÊNCIAS DE CAPITAL	25.815.361,00	25.815.361,00	32.440,41	0,13	32.440,41	0,13	25.782.920,59
Transferências intergovernamentais	500.000,00	500.000,00	32.440,41	6,49	32.440,41	6,49	467.559,59
Transferências de convênios	25.315.361,00	25.315.361,00	0,00	0,00	0,00	0,00	25.315.361,00
RECEITAS (intra-orçamentárias) (II)	4.741.700,00	4.741.700,00	626.593,74	13,21	626.593,74	13,21	4.115.106,26
RECEITAS CORRENTES	4.741.700,00	4.741.700,00	626.593,74	13,21	626.593,74	13,21	4.115.106,26
RECEITA DE SERVIÇOS	265.000,00	265.000,00	0,00	0,00	0,00	0,00	265.000,00
OUTRAS RECEITAS CORRENTES	12.000,00	12.000,00	0,00	0,00	0,00	0,00	12.000,00
Receitas correntes diversas	12.000,00	12.000,00	0,00	0,00	0,00	0,00	12.000,00
RECEITAS DE CAPITAL	0,00	0,00	0,00	0,00	0,00	0,00	0,00
<b>SUBTOTAL DAS RECEITAS (III) = (I + II)</b>	<b>159.160.164,00</b>	<b>159.160.164,00</b>	<b>24.025.039,89</b>	<b>15,09</b>	<b>24.025.039,89</b>	<b>15,09</b>	<b>135.135.124,11</b>
OPERAÇÕES DE CRÉDITO / REFINANCIAMENTO (IV)	0,00	0,00	0,00	0,00	0,00	0,00	0,00
OPERAÇÕES DE CRÉDITO INTERNAS	0,00	0,00	0,00	0,00	0,00	0,00	0,00
Para refinanciamento da dívida mobiliária	0,00	0,00	0,00	0,00	0,00	0,00	0,00
Para refinanciamento da dívida contratual	0,00	0,00	0,00	0,00	0,00	0,00	0,00
OPERAÇÕES DE CRÉDITO EXTERNAS	0,00	0,00	0,00	0,00	0,00	0,00	0,00

**Euclides Pimenta Neto**  
Secretário

**Euclides Pimenta Neto**  
Secretário de Controladoria  
de Quixeramobim

**Cirilo Antonio Pimenta Lima**  
PREFEITO MUNICIPAL DE  
QUIXERAMOBIM-CE

**QUATZ CONTABILIDADE**  
JOSE EDSON DE MEO JUNIOR-IME  
CRC/CE 001219/00  
GNPJ 17.298.026/0001-60








Tabela 2 - Demonstrativo da Execução das Despesas por Função/Subfunção


Prefeitura Municipal de Quixeramobim - CE  
 RELATÓRIO RESUMIDO DA EXECUÇÃO ORÇAMENTÁRIA  
 DEMONSTRATIVO DA EXECUÇÃO DAS DESPESAS POR FUNÇÃO/SUBFUNÇÃO  
 ORÇAMENTOS FISCAL E DA SEGURIDADE SOCIAL  
 01/01/2014 A 28/02/2014


FUNÇÃO/SUBFUNÇÃO	DOTAÇÃO INICIAL	DOTAÇÃO ATUALIZADA (a)	DESPESAS EMPENHADAS			DESPESAS LIQUIDADAS			SALDO A LIQUIDAR (a-b)
			No Bimestre	Até o Bimestre	No Bimestre	Até o Bimestre (b)	% (b/total b)	% (b/a)	
DESPESAS (EXCETO INTRA-ORÇAMENTARIAS) (1)	154.418.464,00	154.228.464,00	68.526.872,92	68.526.872,92	14.302.226,06	14.302.226,06	97,53	9,27	139.926.237,94
LEGISLATIVA	3.509.500,00	3.509.500,00	2.289.610,89	2.289.610,89	460.759,81	460.759,81	3,14	13,13	3.048.740,19
Ação Legislativa	3.509.500,00	3.509.500,00	2.289.610,89	2.289.610,89	460.759,81	460.759,81	3,14	13,13	3.048.740,19
JUDICIÁRIA	305.000,00	305.000,00	254.273,82	254.273,82	56.101,18	56.101,18	0,38	18,39	248.898,82
Ação Judiciária	22.000,00	22.000,00	5.000,00	5.000,00	5.000,00	5.000,00	0,03	22,73	17.000,00
Administração Geral	283.000,00	283.000,00	249.273,82	249.273,82	51.101,18	51.101,18	0,35	18,06	231.898,82
ADMINISTRAÇÃO	4.345.256,00	5.352.656,00	4.100.519,99	4.100.519,99	897.136,88	897.136,88	6,12	16,76	4.455.519,12
Administração Geral	4.138.256,00	5.165.656,00	4.094.769,99	4.094.769,99	896.886,88	896.886,88	6,12	17,36	4.268.769,12
Controle Interno	62.000,00	62.000,00	0,00	0,00	0,00	0,00	0,00	0,00	62.000,00
Formação de Recursos Humanos	35.000,00	35.000,00	0,00	0,00	0,00	0,00	0,00	0,00	35.000,00
Administração de Receitas	60.000,00	60.000,00	0,00	0,00	0,00	0,00	0,00	0,00	60.000,00
Comunicação Social	30.000,00	30.000,00	5.750,00	5.750,00	250,00	250,00	0,00	0,83	29.750,00
Defesa Civil	20.000,00	10.000,00	0,00	0,00	0,00	0,00	0,00	0,00	10.000,00
ASSISTÊNCIA SOCIAL	6.717.500,00	7.374.800,00	2.586.713,77	2.586.713,77	648.089,82	648.089,82	4,42	8,79	6.726.710,18
Administração Geral	1.125.000,00	1.678.100,00	1.207.268,56	1.207.268,56	516.187,90	516.187,90	3,52	30,76	1.161.912,10
Assistência ao Idoso	329.000,00	306.500,00	10.873,90	10.873,90	1.270,91	1.270,91	0,01	0,41	305.229,09
Assistência ao Portador de Deficiência	40.000,00	40.000,00	0,00	0,00	0,00	0,00	0,00	0,00	40.000,00
Assistência à Criança e ao Adolescente	946.000,00	973.700,00	95.106,80	95.106,80	8.409,45	8.409,45	0,06	0,86	965.290,55
Assistência Comunitária	3.752.500,00	3.851.500,00	1.273.464,51	1.273.464,51	122.221,56	122.221,56	0,83	3,17	3.729.278,44
Habitação Rural	525.000,00	525.000,00	0,00	0,00	0,00	0,00	0,00	0,00	525.000,00
PREVIDÊNCIA SOCIAL	6.543.000,00	6.543.000,00	2.559.115,00	2.559.115,00	958.450,69	958.450,69	6,54	14,65	5.584.549,31
Administração Geral	623.000,00	623.000,00	259.115,00	259.115,00	48.743,87	48.743,87	0,33	7,82	574.256,13
Previdência do Regime Estatutário	5.920.000,00	5.920.000,00	2.300.000,00	2.300.000,00	909.706,82	909.706,82	6,20	15,37	5.010.293,18
SAÚDE	25.081.844,00	27.087.444,00	13.671.906,59	13.671.906,59	3.798.430,59	3.798.430,59	25,90	14,02	23.289.013,41
Administração Geral	2.237.033,00	3.029.333,00	2.224.472,30	2.224.472,30	612.488,99	612.488,99	4,18	20,22	2.416.844,01
Atenção Básica	7.632.000,00	9.410.300,00	4.177.255,92	4.177.255,92	1.529.592,40	1.529.592,40	10,43	16,25	7.880.707,60
Assistência Hospitalar e Ambulatorial	13.946.500,00	13.333.500,00	6.441.206,34	6.441.206,34	1.525.651,53	1.525.651,53	10,40	11,44	11.807.848,47
Suporte Profilático e Terapêutico	335.311,00	435.311,00	168.000,00	168.000,00	27.456,31	27.456,31	0,19	6,31	407.854,69
Vigilância Sanitária	710.000,00	668.000,00	506.972,03	506.972,03	53.651,05	53.651,05	0,37	8,03	614.348,95
Vigilância Epidemiológica	221.000,00	211.000,00	154.000,00	154.000,00	49.590,31	49.590,31	0,34	23,50	161.409,69

RREO - Anexo II (LRF, Art. 52, inciso II, alínea "c")

QUATZ CONTABILIDADE  
 JOSE EDSON DE MELLO JUNIOR-ME  
 CRC/CE 001219/00  
 CNPJ 17.298.026/0001-60

  
 Cirilo Antonio Pimenta Lima  
 PREFEITO MUNICIPAL DE  
 QUIXERAMOBIM-CE

  
 Euclides Pimenta Neto  
 Secretário de Controladoria  
 de Quixeramobim

  
 Euclides Pimenta Neto  
 Secretário  
 ADMINISTRAÇÃO E FINANÇAS



TRABALHO	120.000,00	114.700,00	0,00	0,00	0,00	0,00	0,00	0,00	114.700,00
Fomento ao Trabalho	120.000,00	114.700,00	0,00	0,00	0,00	0,00	0,00	0,00	114.700,00
EDUCAÇÃO	51.608.922,00	52.501.922,00	29.728.121,19	29.728.121,19	4.641.378,88	4.641.378,88	4.641.378,88	31,65	47.860.543,12
Administração Geral	3.691.967,00	4.701.967,00	2.172.957,02	2.172.957,02	1.017.061,96	1.017.061,96	1.017.061,96	6,94	3.684.905,04
Ensino Fundamental	37.089.140,00	37.570.140,00	24.836.517,42	24.836.517,42	3.262.549,86	3.262.549,86	3.262.549,86	22,25	34.307.590,14
Ensino Médio	180.000,00	180.000,00	0,00	0,00	0,00	0,00	0,00	0,00	180.000,00
Educação Infantil	8.549.859,00	7.951.859,00	2.174.247,56	2.174.247,56	355.337,07	355.337,07	355.337,07	2,42	7.596.521,93
Educação de Jovens e Adultos	1.299.978,00	1.299.978,00	544.399,19	544.399,19	6.429,99	6.429,99	6.429,99	0,04	1.293.548,01
Educação Especial	797.978,00	797.978,00	0,00	0,00	0,00	0,00	0,00	0,00	797.978,00
CULTURA	1.022.000,00	1.246.000,00	669.445,44	669.445,44	348.661,93	348.661,93	348.661,93	2,38	897.338,07
Administração Geral	637.000,00	606.000,00	423.214,44	423.214,44	119.830,93	119.830,93	119.830,93	0,82	486.169,07
Patrimônio Hist Artístico e Arqueológico	60.000,00	60.000,00	0,00	0,00	0,00	0,00	0,00	0,00	60.000,00
Difusão Cultural	325.000,00	580.000,00	246.231,00	246.231,00	228.831,00	228.831,00	228.831,00	1,56	351.169,00
DIREITOS DA CIDADANIA	1.945.000,00	2.110.000,00	809.781,72	809.781,72	243.241,10	243.241,10	243.241,10	1,66	1.866.758,90
Administração Geral	1.390.000,00	1.560.000,00	805.381,72	805.381,72	238.841,10	238.841,10	238.841,10	1,63	1.321.158,90
Direitos Individuais, Coletivos e Difuso	320.000,00	320.000,00	4.400,00	4.400,00	4.400,00	4.400,00	4.400,00	0,03	315.600,00
Serviço da Dívida Externa	235.000,00	230.000,00	0,00	0,00	0,00	0,00	0,00	0,00	230.000,00
URBANISMO	12.593.000,00	13.966.500,00	5.133.435,86	5.133.435,86	843.340,97	843.340,97	843.340,97	5,75	13.123.159,03
Administração Geral	3.553.000,00	4.830.000,00	3.612.883,22	3.612.883,22	661.172,45	661.172,45	661.172,45	4,51	4.168.827,55
Infra Estrutura Urbana	6.785.000,00	5.241.500,00	0,00	0,00	0,00	0,00	0,00	0,00	5.241.500,00
Serviços Urbanos	2.255.000,00	3.895.000,00	1.520.552,64	1.520.552,64	182.168,52	182.168,52	182.168,52	1,24	3.712.831,48
HABITAÇÃO	530.000,00	430.000,00	0,00	0,00	0,00	0,00	0,00	0,00	430.000,00
Saneamento Básico Urbano	530.000,00	430.000,00	0,00	0,00	0,00	0,00	0,00	0,00	430.000,00
SANEAMENTO	19.910.000,00	17.973.000,00	4.032.074,03	4.032.074,03	719.987,77	719.987,77	719.987,77	4,91	17.253.012,23
Administração Geral	1.897.000,00	1.937.000,00	1.158.535,04	1.158.535,04	255.838,12	255.838,12	255.838,12	1,74	1.681.161,88
Saneamento Básico Urbano	18.013.000,00	16.036.000,00	2.873.538,99	2.873.538,99	464.149,65	464.149,65	464.149,65	3,17	15.571.850,35
GESTÃO AMBIENTAL	3.102.000,00	2.102.000,00	0,00	0,00	0,00	0,00	0,00	0,00	2.102.000,00
Preservação e Conservação Ambiental	60.000,00	60.000,00	0,00	0,00	0,00	0,00	0,00	0,00	60.000,00
Controle Ambiental	20.000,00	20.000,00	0,00	0,00	0,00	0,00	0,00	0,00	20.000,00
Recursos Hídricos	3.022.000,00	2.022.000,00	0,00	0,00	0,00	0,00	0,00	0,00	2.022.000,00
CIÊNCIA E TECNOLOGIA	79.000,00	79.000,00	22.000,00	22.000,00	6.000,00	6.000,00	6.000,00	0,04	73.000,00
Administração Geral	49.000,00	49.000,00	22.000,00	22.000,00	6.000,00	6.000,00	6.000,00	0,04	43.000,00
Tecnologia da Informação	30.000,00	30.000,00	0,00	0,00	0,00	0,00	0,00	0,00	30.000,00
AGRICULTURA	2.199.200,00	1.814.600,00	911.280,60	911.280,60	162.596,61	162.596,61	162.596,61	1,11	1.652.003,39
Administração Geral	1.154.200,00	1.140.600,00	895.280,60	895.280,60	146.596,61	146.596,61	146.596,61	1,00	994.003,39
Irrigação	555.000,00	264.000,00	0,00	0,00	0,00	0,00	0,00	0,00	264.000,00
Promoção da Produção Agropecuária	490.000,00	410.000,00	16.000,00	16.000,00	16.000,00	16.000,00	16.000,00	0,11	394.000,00
COMÉRCIO E SERVIÇOS	846.000,00	640.000,00	0,00	0,00	0,00	0,00	0,00	0,00	640.000,00
Fomento ao Trabalho	40.000,00	40.000,00	0,00	0,00	0,00	0,00	0,00	0,00	40.000,00
Promoção Comercial	65.000,00	59.000,00	0,00	0,00	0,00	0,00	0,00	0,00	59.000,00
Turismo	741.000,00	541.000,00	0,00	0,00	0,00	0,00	0,00	0,00	541.000,00
TRANSPORTE	6.355.000,00	3.557.600,00	0,00	0,00	0,00	0,00	0,00	0,00	3.557.600,00
Transporte Rodoviário	6.355.000,00	3.557.600,00	0,00	0,00	0,00	0,00	0,00	0,00	3.557.600,00
DESPORTO E LAZER	4.206.000,00	4.120.500,00	778.594,02	778.594,02	276.424,43	276.424,43	276.424,43	1,89	3.844.075,57
Administração Geral	575.000,00	1.085.000,00	527.433,26	527.433,26	171.012,96	171.012,96	171.012,96	1,17	913.987,04

  
**Euclides Pimenta Neto**  
 Secretário de Controladoria  
 de Quixeramobim

  
**Cirilo Antonio Pimenta Lima**  
 PREFEITO MUNICIPAL DE  
 QUIXERAMOBIM

**QUATZ CONTABILIDADE**  
 JOSE EDSON DE MEO JUNIOR-IME  
 CRC/CE 001219/00  
 CNPJ 17.298.026/0001-60

**Euclides Pimenta Neto**  
 Secretário  
 ADMINISTRAÇÃO E FINANÇAS



Administração Geral	20.000,00	20.000,00	20.000,00	20.000,00	20.000,00	20.000,00	20.000,00	1.389,02	0,01	6,95	18.610,98
TOTAL (III) = (I + II)	159.160.164,00	159.160.164,00	70.320.872,92	70.320.872,92	14.663.773,24	14.663.773,24	100,00	9,21			144.496.390,76

FONTE - Sistema: Aspec Informática - Unidade responsável: Prefeitura Municipal de Quixeramobim

*EB*

**Euclides Pimenta Neto**  
**Secretário**  
**ADMINISTRAÇÃO E FINANÇAS**

*EB*

**Euclides Pimenta Neto**  
**Secretário de Controladoria**  
**de Quixeramobim**

*EB*

**Cirilo Antônio Pimenta Lima**  
**PREFEITO MUNICIPAL DE**  
**QUIXERAMOBIM-CE**

**QUATZ CONTABILIDADE**  
**JOSE EDSON DE MELLO JUNIOR-ME**  
**CRCC/CE 001219/00**  
**CNPJ 17.298.026/0001-60**

Tabela 5 - Demonstrativo das Receitas e Despesas Previdenciárias do Regime Próprio de Previdência dos Servidores

Prefeitura Municipal de Quixeramobim - CE  
 RELATÓRIO RESUMIDO DA EXECUÇÃO ORÇAMENTÁRIA  
 DEMONSTRATIVO DAS RECEITAS E DESPESAS PREVIDENCIÁRIAS DO REGIME PRÓPRIO DE PREVIDÊNCIA DOS SERVIDORES  
 ORÇAMENTO DA SEGURIDADE SOCIAL  
 01/01/2014 A 28/02/2014

RECEITAS	PREVISÃO INICIAL	PREVISÃO ATUALIZADA	RECEITAS REALIZADAS			Até o Bimestre do exercício anterior
			No Bimestre	Até o Bimestre	Até o Bimestre do exercício anterior	
RECEITAS PREVIDENCIÁRIAS - RPPS (EXCETO INTRA-ORÇAMENTÁRIAS) (I)	3.365.000,00	3.365.000,00	383.370,04	383.370,04	277.113,08	
RECEITAS CORRENTES	3.525.000,00	3.525.000,00	383.370,04	383.370,04	277.113,08	
Recursos de Contribuições dos Segurados	2.254.000,00	2.254.000,00	383.370,04	383.370,04	277.113,08	
Pessoal Civil	2.254.000,00	2.254.000,00	383.370,04	383.370,04	277.113,08	
Ativo	2.000,00	2.000,00	0,00	0,00	0,00	
Inativo	2.000,00	2.000,00	0,00	0,00	0,00	
Pensionista	2.000,00	2.000,00	0,00	0,00	0,00	
Outras Receitas de Contribuições	1.110.720,00	1.110.720,00	0,00	0,00	0,00	
Recursos Patrimoniais	280,00	280,00	0,00	0,00	0,00	
Receitas Imobiliárias	280,00	280,00	0,00	0,00	0,00	
Demais Receitas Correntes	160.000,00	160.000,00	0,00	0,00	0,00	
RECEITAS DE CAPITAL	0,00	0,00	0,00	0,00	0,00	
(-) DEDUÇÕES DA RECEITA	160.000,00	160.000,00	0,00	0,00	0,00	
RECEITAS PREVIDENCIÁRIAS - RPPS (INTRA-ORÇAMENTÁRIAS) (II)	4.464.700,00	4.464.700,00	626.593,74	626.593,74	433.585,88	
TOTAL DAS RECEITAS PREVIDENCIÁRIAS RPPS - (III) = (I + II)	7.829.700,00	7.829.700,00	1.009.963,78	1.009.963,78	710.698,96	

DESPESAS	DOTAÇÃO INICIAL	DOTAÇÃO ATUALIZADA	DESPESAS LIQUIDADAS			Até o Bimestre do exercício anterior
			No Bimestre	Até o Bimestre	Até o Bimestre do exercício anterior	
DESPESAS PREVIDENCIÁRIAS - RPPS (EXCETO INTRA-ORÇAMENTÁRIAS) (IV)	7.945.700,00	7.945.700,00	958.450,69	958.450,29	883.790,97	
ADMINISTRAÇÃO	2.020.700,00	2.020.700,00	48.743,87	48.743,87	40.122,11	
Despesas Correntes	2.000.700,00	2.000.700,00	48.743,87	48.743,87	40.122,11	
Despesas de Capital	20.000,00	20.000,00	0,00	0,00	0,00	
PREVIDÊNCIA	5.925.000,00	5.925.000,00	909.706,82	909.706,42	843.668,86	
Pessoal Civil	5.925.000,00	5.925.000,00	909.706,82	909.706,42	843.668,86	
Aposentadorias	5.000.000,00	5.000.000,00	787.913,14	787.913,14	727.785,88	
Pensões	900.000,00	900.000,00	121.793,68	121.793,28	115.882,98	
Outros Benefícios Previdenciários	25.000,00	25.000,00	0,00	0,00	0,00	
DESPESAS PREVIDENCIÁRIAS - RPPS (INTRA-ORÇAMENTÁRIAS) (V)	44.000,00	44.000,00	0,00	0,00	0,00	
TOTAL DAS DESPESAS PREVIDENCIÁRIAS RPPS (VI) = (IV + V)	7.989.700,00	7.989.700,00	958.450,69	958.450,29	883.790,97	

**Euclides Pimenta Neto**  
 Secretário  
 ADMINISTRAÇÃO E FINANÇAS

**Euclides Pimenta Neto**  
 Secretário de Controladoria  
 de Quixeramobim

**Cirilo Antonio Pimenta Lima**  
 PREFEITO MUNICIPAL DE  
 QUIXERAMOBIM - CE

**QUATZ CONTABILIDADE**  
 JOSE EDSON DE MELLO JUNIOR - ME  
 CRC/CE 001219/OO  
 CNPJ 17.298.026/0001-60