



Estado do Ceará
Prefeitura Municipal de Quixeramobim
Gabinete do Prefeito



RELATÓRIOS DA LRF

RGF - Relatórios de Gestão Fiscal
Período Correspondente: **3º QUADRIMESTRE de 2014**
Mês de Setembro a Dezembro de 2014

RGF/Tabela 1.2 - Demonstrativo da Despesa com Pessoal

Prefeitura Municipal de Quixeramobim - CE
 RELATÓRIO DE GESTÃO FISCAL
DEMONSTRATIVO DA DESPESA COM PESSOAL
 ORÇAMENTOS FISCAL E DA SEGURIDADE SOCIAL
 3º quadrimestre de 2014 (até Dezembro)

RGF - ANEXO I (LRF, art. 55, inciso I, alínea "a")

DESPESA COM PESSOAL	DESPESAS EXECUTADAS (Últimos 12 Meses)		R\$ 1,00
	LIQUIDADAS (a)	INSCRITAS EM RESTOS A PAGAR NÃO PROCESSADOS (b)	
DESPESA BRUTA COM PESSOAL (I)	83.051.139,77	0,00	
Pessoal Ativo	76.967.525,69	0,00	
Pessoal Inativo e Pensionistas	6.083.614,08	0,00	
Outras despesas de pessoal decorrentes de contratos de terceirização (§ 1º do art. 18 da LRF)	0,00	0,00	
DESPESAS NÃO COMPUTADAS (§ 1º do art. 19 da LRF) (II)	9.904.181,56	0,00	
Indenizações por Demissão e Incentivos à Demissão Voluntária	1.992.978,71	0,00	
Decorrentes de Decisão Judicial	81.772,08	0,00	
Despesas de Exercícios Anteriores	1.745.816,69	0,00	
Inativos e Pensionistas com Recursos Vinculados	6.083.614,08	0,00	
DESPESA LÍQUIDA COM PESSOAL (III) = (I - II)	73.146.958,21	0,00	
DESPESA TOTAL COM PESSOAL - DTP (IV) = (III + III b)	73.146.958,21	73.146.958,21	

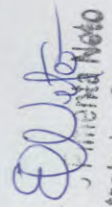
APURAÇÃO DO CUMPRIMENTO DO LIMITE LEGAL


	VALOR
RECEITA CORRENTE LÍQUIDA - RCL (V)	126.453.458,31
% do DESPESA TOTAL COM PESSOAL - DTP sobre a RCL (VI) = (IV/V)*100	57,84
LIMITE MÁXIMO (incisos I, II e III, art. 20 da LRF) - <%>	54,00
LIMITE PRUDENCIAL (parágrafo único, art. 22 da LRF) - <%>	51,30

FONTE: Sistema: Aspec Informática - Unidade responsável: Prefeitura Municipal de Quixeramobim - Data da emissão: 01/02/2015 - Hora da emissão: 14:01

Nota: Durante o exercício, somente as despesas liquidadas são consideradas executadas. No encerramento do exercício, as despesas não liquidadas inscritas em restos a pagar não processados são também consideradas executadas. Dessa forma, para maior transparência, as despesas executadas estão segregadas em:

- a) Despesas liquidadas, consideradas aquelas em que houve a entrega do material ou serviço, nos termos do art. 63 da Lei 4.320/64;
- b) Despesas empenhadas mas não liquidadas, inscritas em Restos a Pagar não processados, consideradas liquidadas no encerramento do exercício, por força do art. 35, inciso II da Lei 4.320/64.


 Euclides Pimenta Neto
 Controlador Geral
 Interino


 Cirilo Antonio Pimenta Lima
 PREFEITO MUNICIPAL DE
 QUIXERAMOBIM-CE





 Euclides Pimenta Neto
 Secretário
 ADMINISTRAÇÃO E FINANÇAS


Tabela 1.3

TRAJETÓRIA DE RETORNO AO LIMITE DA DESPESA TOTAL COM PESSOAL									
2014					2015				
3º quadrimestre de 2014 (até Dezembro)					Janeiro a Abril de 2015				
Limite Máximo	% DTP	% Excedente	Redutor mínimo de 1/3 do Excedente	Limite	% DTP	Redutor Residual	Limite	% DTP	
(a)	(b)	(c) = (b-a)	(d) = (1/3 * c)	(e) = (b-d)	(f)	(g) = (f-a)	(h) = (a)	(i)	
54,00	57,84	3,84	-	-	-	-	-	-	-

Nota: DTP corresponde a Despesa Total com Pessoal.


Euclides Pimenta Neto
 Controlador Geral Interino


 Cirilo Antonio Pimenta Lima
 PREFEITO MUNICIPAL DE QUIXERAMOBIM-CE


Euclides Pimenta Neto
 Secretário
 ADMINISTRAÇÃO E FINANÇAS

QUATZ CONTABILIDADE
 JOSE EDSON DE MELLO JUNIOR-ME
 CRC CE 001219/00
 CNPJ 17.298.026/0001-60

Tabela 2.2 - Demonstrativo da Dívida Consolidada Líquida - Estados, DF e Municípios

Prefeitura Municipal de Quixeramobim - CE
RELATÓRIO DE GESTÃO FISCAL
DEMONSTRATIVO DA DÍVIDA CONSOLIDADA LÍQUIDA
ORÇAMENTOS FISCAL E DA SEGURIDADE SOCIAL
3º quadrimestre de 2014 (até Dezembro)

DÍVIDA CONSOLIDADA	SALDO DO EXERCÍCIO ANTERIOR	SALDO DO EXERCÍCIO ATUAL			R\$ 1,00
		Até o 1º Quadrimestre	Até o 2º Quadrimestre	Até o 3º Quadrimestre	
DÍVIDA CONSOLIDADA - DC (I)	15.002.664,51	14.706.013,62	14.332.290,05	13.927.283,14	
Dívida Mobiliária	0,00	0,00	0,00	0,00	
Dívida Contratual	15.002.664,51	14.706.013,62	14.332.290,05	13.927.283,14	
Interna	15.002.664,51	14.706.013,62	14.332.290,05	13.927.283,14	
Externa	0,00	0,00	0,00	0,00	
Precatórios posteriores a 05/05/2000 (inclusive) - Vencidos e não pagos	0,00	0,00	0,00	0,00	
Outras Dívidas	0,00	0,00	0,00	0,00	
DEDUÇÕES (II)	9.150.612,17	15.170.879,66	17.515.862,39	11.590.126,89	
Disponibilidade de Caixa Bruta	19.256.455,14	21.398.512,94	23.252.112,84	18.817.924,30	
Demais Haveres Financeiros	583.169,86	583.760,43	593.823,98	591.676,55	
(-) Restos a Pagar Processados (Exceto Precatórios)	10.689.012,83	6.813.393,71	6.330.074,43	7.819.473,96	
DÍVIDA CONSOLIDADA LÍQUIDA (DCL) (III) = (I - II)	5.852.052,34	-464.866,04	-3.183.572,34	2.337.156,25	
RECEITA CORRENTE LÍQUIDA - RCL	0,00	119.783.598,18	124.833.037,40	126.453.458,31	
% da DC sobre a RCL (I/RCL)	0,00	12,28	11,48	1,85	
% da DCL sobre a RCL (III/RCL)	0,00	-0,39	-2,55	1,85	
LIMITE DEFINIDO POR RESOLUÇÃO DO SENADO FEDERAL - <%>	120,00	143.740.317,82	149.799.644,88	151.744.149,97	

DETALHAMENTO DA DÍVIDA CONTRATUAL	SALDO DO EXERCÍCIO ANTERIOR	SALDO DO EXERCÍCIO ATUAL		
		Até o 1º Quadrimestre	Até o 2º Quadrimestre	Até o 3º Quadrimestre
DÍVIDA CONTRATUAL (IV = V + VI + VII + VIII)	15.002.664,51	14.706.013,62	14.332.290,05	13.927.283,14
DÍVIDA DE PPP (V)	0,00	0,00	0,00	0,00
PARCELAMENTO DE DÍVIDAS (VI)	15.002.664,51	14.706.013,62	14.332.290,05	13.927.283,14
De Tributos	0,00	0,00	0,00	0,00
De Contribuições Sociais	13.616.081,18	13.388.898,94	13.085.254,25	12.719.091,79
Previdenciárias	12.523.879,46	12.341.946,50	12.126.887,73	11.891.794,42
Demais Contribuições Sociais	1.092.201,72	1.046.952,44	958.366,52	827.297,37
Do FGTS	1.386.583,33	1.317.114,68	1.247.035,80	1.208.191,35
DEMAIS DÍVIDAS CONTRATUAIS (VIII)	0,00	0,00	0,00	0,00

OUTROS VALORES NÃO INTEGRANTES DA DC	SALDO DO EXERCÍCIO ANTERIOR	SALDO DO EXERCÍCIO ATUAL		
		Até o 1º Quadrimestre	Até o 2º Quadrimestre	Até o 3º Quadrimestre
PRECATÓRIOS ANTERIORES A 05/05/2000	0,00	0,00	0,00	0,00
INSUFICIÊNCIA FINANCEIRA	0,00	0,00	0,00	0,00
DEPÓSITOS	223.547,49	546.962,27	645.433,57	161.650,50
RP NÃO-PROCESSADOS DE EXERCÍCIOS ANTERIORES	10.689.012,83	2.874.267,48	1.845.161,30	7.830.198,96
ANTECIPAÇÕES DE RECEITA ORÇAMENTÁRIA - ARO	0,00	0,00	0,00	0,00

Eucides Pimenta Neto
Controlador Geral
Interino

Cirilo Antonio Pimenta Lima
PREFEITO MUNICIPAL DE
QUIXERAMOBIM-CE

Eucides Pimenta Neto
Secretário
ADMINISTRAÇÃO E FINANÇAS

QUATZ CONTABILIDADE
JOSE EDSON DE MELLO JUNIOR-ME
CRC/CE 001219/00
CNPJ 17.298.026/0001-60


REGIME PREVIDENCIÁRIO


DÍVIDA CONSOLIDADA PREVIDENCIÁRIA	SALDO DO EXERCÍCIO ANTERIOR			SALDO DO EXERCÍCIO ATUAL		
	Até o 1º Quadrimestre	Até o 2º Quadrimestre	Até o 3º Quadrimestre	Até o 1º Quadrimestre	Até o 2º Quadrimestre	Até o 3º Quadrimestre
DÍVIDA CONSOLIDADA PREVIDENCIÁRIA (IX)						
Passivo Atuarial	0,00	0,00	0,00	0,00	0,00	1.000,00
Demais Dívidas	0,00	0,00	0,00	0,00	0,00	1.000,00
DEDUÇÕES (X) ¹	0,00	0,00	0,00	0,00	0,00	0,00
Disponibilidade de Caixa Bruta	17.951,01	24.971,50	148.203,12	148.203,12	148.203,12	427.195,40
Investimentos	0,00	0,00	0,00	0,00	0,00	0,00
Demais Haveres Financeiros	0,00	0,00	0,00	0,00	0,00	0,00
(-) Restos a Pagar Processados	482.729,02	504.109,22	504.058,97	504.058,97	504.058,97	514.437,07
OBRIGAÇÕES NÃO INTEGRANTES DA DC	-457.656,09	479.599,51	356.455,44	356.455,44	356.455,44	92.193,92
DÍVIDA CONSOLIDADA LÍQUIDA PREVIDENCIÁRIA (XI) = (IX - X)	0,00	0,00	0,00	0,00	0,00	1.000,00


FONTE: - Sistema: Aspec Informática - Unidade responsável: Prefeitura Municipal de Quixeramobim

¹ Se o saldo apurado for negativo, ou seja, se o total do Ativo Disponível mais os Haveres Financeiros for menor que Restos a Pagar Processados, não deverá ser informado nessa linha, mas sim na linha da "Insuficiência Financeira", das Obrigações não integrantes da Dívida Consolidada - DC. Assim quando o cálculo de DEDUÇÕES (II) for negativo, colocar um "-". (traço) nessa linha.

Nota:


Eucides Pimenta Neto
 Controlador Geral Interino


Cirilo Antonio Pimenta Lima
 PREFEITO MUNICIPAL DE QUIXERAMOBIM-CE


Eucides Pimenta Neto
 Secretário
 ADMINISTRAÇÃO E FINANÇAS

QUATZ CONTABILIDADE
 JOSE EDSON DE MELLO JUNIOR-ME
 CRC/CE 001219/00
 CNPJ Nº.298.026/0001-60

Tabela 3 - Demonstrativo das Garantias e Contragarantias de Valores


Prefeitura Municipal de Quixeramobim - CE
 RELATÓRIO DE GESTÃO FISCAL
DEMONSTRATIVO DAS GARANTIAS E CONTRAGARANTIAS DE VALORES
 ORÇAMENTOS FISCAL E DA SEGURIDADE SOCIAL
 3º quadrimestre de 2014 (até Dezembro)


RGF - ANEXO III (LRF, art. 55, inciso I, alínea "c" e art. 40, § 1º)


GARANTIAS CONCEDIDAS	SALDO DO EXERCÍCIO ANTERIOR	SALDOS DO EXERCÍCIO ATUAL		
		Até o 1º Quadrimestre	Até o 2º Quadrimestre	Até o 3º Quadrimestre
EXTERNAS (I)				
Aval ou fiança em operações de crédito				
Outras garantias nos Termos da LRF				
INTERNAS (II)				
Aval ou fiança em operações de crédito				
Outras garantias nos Termos da LRF				
TOTAL GARANTIAS CONCEDIDAS (III) = (I + II)				
RECEITA CORRENTE LÍQUIDA - RCL (IV)	0,00	119.783.598,18	124.833.037,40	126.453.458,31
% do TOTAL DAS GARANTIAS sobre a RCL	0,00	0,00	0,00	0,00
LIMITE DEFINIDO POR RESOLUÇÃO DO SENADO FEDERAL - < % >	22,00	22,00	22,00	22,00
CONTRAGARANTIAS RECEBIDAS				
EXTERNAS (V)				
Aval ou fiança em operações de crédito				
Outras garantias nos Termos da LRF				
INTERNAS (VI)				
Aval ou fiança em operações de crédito				
Outras garantias nos Termos da LRF				
TOTAL CONTRAGARANTIAS RECEBIDAS (VII) = (V + VI)				
MEDIDAS CORRETIVAS:				

FONTE - Sistema: Aspec Informática - Unidade responsável: Prefeitura Municipal de Quixeramobim

Nota: 1 Inclui garantias concedidas por meio de Fundos


Eucides Pimenta Neto
 Controlador Geral
 Interino


 Cirilo Antonio Pimenta Lima
 PREFEITO MUNICIPAL DE
 QUIXERAMOBIM-CE


Eucides Pimenta Neto
 Secretário
 ADMINISTRAÇÃO E FINANÇAS

QUATZ CONTABILIDADE
 JOSE EDSON DE MELO JUNIOR-ME
 CRC/CE 001219700
 CNPJ 12.988.026/0001-60

Tabela 4 - Demonstrativo das Operações de Crédito

Prefeitura Municipal de Quixeramobim - CE
RELATÓRIO DE GESTÃO FISCAL
DEMONSTRATIVO DAS OPERAÇÕES DE CRÉDITO
ORÇAMENTOS FISCAL E DA SEGURIDADE SOCIAL
3º quadrimestre de 2014 (até Dezembro)

RGF - ANEXO IV (LRF, art. 55, inciso I, alínea "d" e inciso III alínea "c")

R\$ 1,00


OPERAÇÕES DE CRÉDITO	VALOR REALIZADO	
	No Quadrimestre de Referência	Até o Quadrimestre de Referência (a)
SUJEITAS AO LIMITE PARA FINS DE CONTRATAÇÃO (I)		
Mobiliária	0,00	0,00
Interna	0,00	0,00
Externa	0,00	0,00
Contratual	0,00	0,00
Interna	0,00	0,00
Abertura de Crédito	0,00	0,00
Aquisição Financiada de Bens e Arrendamento Mercantil Financeiro	0,00	0,00
Derivadas de PPP	0,00	0,00
Demais Aquisições Financiadas	0,00	0,00
Antecipação de Receita	0,00	0,00
Pela Venda a Termo de Bens e Serviços	0,00	0,00
Demais Antecipações de Receita	0,00	0,00
Assunção, Reconhecimento e Confissão de Dívidas (LRF, art. 29, § 1º)	0,00	0,00
Outras Operações de Crédito	0,00	0,00
Externa	0,00	0,00
Abertura de Crédito	0,00	0,00
Aquisição Financiada de Bens e Arrendamento Mercantil Financeiro	0,00	0,00
Derivadas de PPP	0,00	0,00
Demais Aquisições Financiadas	0,00	0,00
Antecipação de Receita	0,00	0,00
Pela Venda a Termo de Bens e Serviços	0,00	0,00
Demais Antecipações de Receita	0,00	0,00
Assunção, Reconhecimento e Confissão de Dívidas (LRF, art. 29, § 1º)	0,00	0,00
Outras Operações de Crédito	0,00	0,00
NÃO SUJEITAS AO LIMITE PARA FINS DE CONTRATAÇÃO (II)		
Parcelamentos de Dívidas	31.914,99	31.914,99
De Tributos	31.914,99	31.914,99
De Contribuições Sociais	0,00	0,00
Previdenciárias	0,00	0,00
Demais Contribuições Sociais	0,00	0,00
Do FGTS	0,00	0,00
Melhoria da Administração de Receitas e da Gestão Fiscal, Financeira e Patrimonial	31.914,99	31.914,99
Programa de Iluminação Pública - RELUZ	0,00	0,00
Amparadas pelo art. 9-N da Resolução nº 2.827/01, do CMN	0,00	0,00


APURAÇÃO DO CUMPRIMENTO DOS LIMITES	VALOR	% SOBRE A RCL
RECEITA CORRENTE LÍQUIDA - RCL	126.453.458,31	-
OPERAÇÕES VEDADAS (III)	0,00	0,00
TOTAL CONSIDERADO PARA FINS DA APURAÇÃO DO CUMPRIMENTO DO LIMITE (IV) = (Ia + III)	0,00	0,00
LIMITE GERAL DEFINIDO POR RESOLUÇÃO DO SENADO FEDERAL PARA AS OPERAÇÕES DE CRÉDITO INTERNAS E EXTERNAS	20.232.553,33	16,00
OPERAÇÕES DE CRÉDITO POR ANTECIPAÇÃO DA RECEITA ORÇAMENTÁRIA	0,00	0,00
LIMITE DEFINIDO POR RESOLUÇÃO DO SENADO FEDERAL PARA AS OPERAÇÕES DE CRÉDITO POR ANTECIPAÇÃO DA RECEITA ORÇAMENTÁRIA	8.851.742,08	7,00
TOTAL CONSIDERADO PARA CONTRATAÇÃO DE NOVAS OPERAÇÕES DE CRÉDITO (V) = (IV + IIIa)	31.914,99	0,03


FONTE - Sistema: Aspec Informática - Unidade responsável: Prefeitura Municipal de Quixeramobim

Notas:

I < Medidas Corretivas >


Euclides Pimenta Neto
Controlador Geral Interino


Cirilo Antonio Pimenta Lima
PREFEITO MUNICIPAL DE
QUIXERAMOBIM-CE


Euclides Pimenta Neto
Secretário
ADMINISTRAÇÃO E FINANÇAS


QUATZ CONTABILIDADE
JOSÉ EDSON DE MELLO JUNIOR-ME

CRC/CE 001219/00
CNPJ 17.298.026/0001-60

Tabela 5 – Demonstrativo da Disponibilidade de Caixa

Prefeitura Municipal de Quixeramobim - CE
 RELATORIO DE GESTÃO FISCAL
DEMONSTRATIVO DA DISPONIBILIDADE DE CAIXA
 ORÇAMENTOS FISCAL E DA SEGURIDADE SOCIAL
 3º quadrimestre de 2014 (até Dezembro)

RGF – ANEXO V (LRF, art. 55, Inciso III, alínea "a")

DESTINAÇÃO DE RECURSOS	DISPONIBILIDADE DE CAIXA BRUTA (a)	OBRIGAÇÕES FINANCEIRAS (b)	DISPONIBILIDADE DE CAIXA LÍQUIDA (c) = (a - b)
Área Educação	5.869.551,42	4.268.737,87	1.600.813,55
Área Saúde	4.996.572,47	1.643.821,71	3.352.750,76
TOTAL DOS RECURSOS VINCULADOS (I)	10.866.123,89	5.912.559,58	4.953.564,31
Demais Áreas	7.951.800,41	2.530.484,84	5.421.315,57
TOTAL DOS RECURSOS NÃO VINCULADOS (II)	7.951.800,41	2.530.484,84	5.421.315,57
TOTAL (III) = (I + II)	18.817.924,30	8.443.044,42	10.374.879,88
REGIME PRÓPRIO DE PREVIDÊNCIA DOS SERVIDORES!			
FONTE - Sistema: Aspec Informática - Unidade responsável: Prefeitura Municipal de Quixeramobim	427.195,40	514.806,06	-87.610,66

Nota: 'A' disponibilidade de caixa do RPPS está comprometida com o Passivo Atuarial.

Euclides Pimenta Neto
 Euclides Pimenta Neto
 Controlador Geral
 Interino

Cirilo Antonio Pimenta Lima
 Cirilo Antonio Pimenta Lima
 PREFEITO MUNICIPAL DE
 QUIXERAMOBIM-CE

Euclides Pimenta Neto
 Euclides Pimenta Neto
 Secretário
 ADMINISTRAÇÃO E FINANÇAS

QUATZ CONTABILIDADE
 JOSE EDSON DE MELLO JUNIOR-ME
 CRC/CE 001219/00
 CNPJ Nº 298.026/0001-60


Tabela 6 – Demonstrativo dos Restos a Pagar


Prefeitura Municipal de Quixeramobim - CE
 RELATÓRIO DE GESTÃO FISCAL
DEMONSTRATIVO DOS RESTOS A PAGAR
 ORÇAMENTOS FISCAL E DA SEGURIDADE SOCIAL
 3º quadrimestre de 2014 (até Dezembro)


R\$ 1,00

DESTINAÇÃO DE RECURSOS	RESTOS A PAGAR				DISPONIBILIDADE DE CAIXA LÍQUIDA (ANTES DA INSCRIÇÃO EM RESTOS A PAGAR NÃO PROCESSADOS DO EXERCÍCIO)	EMPENHOS NÃO LIQUIDADOS CANCELADOS (NÃO INSCRITOS POR INSUFICIÊNCIA FINANCEIRA)
	Liquidados e Não Pagos		Empenhados e Não Liquidados			
	De Exercícios Anteriores	Do Exercício	De Exercícios Anteriores	Do Exercício		
Área Educação	1.039.248,35	2.910.251,64	255.500,00	761.118,16	1.600.813,55	0,00
Área Saúde	401.569,60	1.197.832,39	6.000,00	1.846.254,01	3.352.750,76	0,00
TOTAL DOS RECURSOS VINCULADOS (I)	1.440.817,95	4.108.084,03	261.500,00	2.607.372,17	4.953.564,31	0,00
Demais Áreas	398.213,50	1.872.358,48	200.419,96	6.004.326,90	5.421.315,57	0,00
TOTAL DOS RECURSOS NÃO VINCULADOS (II)	398.213,50	1.872.358,48	200.419,96	6.004.326,90	5.421.315,57	0,00
TOTAL (III) = (I + II)	1.839.031,45	5.980.442,51	461.919,96	8.611.699,07	10.374.879,88	0,00
REGIME PRÓPRIO DE PREVIDÊNCIA DOS SERVIDORES'	30.653,55	483.783,52	0,00	4.583,26	-87.610,66	0,00

FONTE - Sistema: Aspec Informática - Unidade responsável: Prefeitura Municipal de Quixeramobim
 Nota: 'A disponibilidade de caixa do RPPS está comprometida com o Passivo Atuarial.


Euclides Pimenta Neto
 Controlador Geral Interino


 Cirilo Antonio Pimenta Lima
 PREFEITO MUNICIPAL DE QUIXERAMOBIM-CE


Euclides Pimenta Neto
 Secretário
 ADMINISTRAÇÃO E FINANÇAS

QUATZ CONTABILIDADE
 JOSE EDSON DE MENEZES JUNIOR-IME
 CRC/CE 001219/00
 CNPJ 17.298.026/0001-60

Tabela 7 - Demonstrativo Simplificado do Relatório de Gestão Fiscal

Prefeitura Municipal de Quixeramobim - CE
 RELATÓRIO DE GESTÃO FISCAL
DEMONSTRATIVO SIMPLIFICADO DO RELATÓRIO DE GESTÃO FISCAL
 ORÇAMENTOS FISCAL E DA SEGURIDADE SOCIAL
 3º quadrimestre de 2014 (até Dezembro)

	VALOR	% SOBRE A RCL	RS 1,00
DESPESA COM PESSOAL			
Despesa Total com Pessoal - DTP	73.146.958,21		57,84
Limite Máximo (incisos I, II e III, art. 20 da LRF) - <=>	68.284.867,49		54,00
Limite Prudencial (parágrafo único, art. 22 da LRF) - <=>	64.870.624,11		51,30
DÍVIDA CONSOLIDADA			
Dívida Consolidada Líquida	2.337.156,25		1,85
Limite Definido por Resolução do Senado Federal	191.885.725.422.707,00		151.744.149,97
GARANTIAS DE VALORES			
Total das Garantias Concedidas	0,00		0,00
Limite Definido por Resolução do Senado Federal	27.819.760,83		22,00
OPERÇÕES DE CRÉDITO			
Operações de Crédito Internas e Externas	0,00		0,00
Operações de Crédito por Antecipação da Receita	0,00		0,00
Limite Definido pelo Senado Federal para Operações de Crédito Externas e Internas	20.232.553,33		16,00
Limite Definido pelo Senado Federal para Operações de Crédito por Antecipação da Receita	8.851.742,08		7,00
RESTOS A PAGAR			
INSCRIÇÃO EM RESTOS A PAGAR NÃO PROCESSADOS DO EXERCÍCIO			
DISPONIBILIDADE DE CAIXA LÍQUIDA (ANTES DA INSCRIÇÃO EM RESTOS A PAGAR NÃO PROCESSADOS DO EXERCÍCIO)			
Valor Total	8.611.699,07		10.374.879,88

FONTE - Sistema: Aspec Informática - Unidade responsável: Prefeitura Municipal de Quixeramobim

Euclides Pimenta Neto
Euclides Pimenta Neto
 Controlador Geral
 Interino

Cirilo Antonio Pimenta Lima
Cirilo Antonio Pimenta Lima
 PREFEITO MUNICIPAL DE
 QUIXERAMOBIM-CE

Euclides Pimenta Neto
Euclides Pimenta Neto
 Secretário
 ADMINISTRAÇÃO E FINANÇAS

QUATZ CONTABILIDADE
 JOSE EDSON DE MELO JUNIOR-ME
 CRC/CE 001219/00
 CNPJ 07.298.026/0001-60